


Министерство науки и высшего образования Российской Федерации  
ФГБОУ ВО «БАЙКАЛЬСКИЙ ГОСУДАРСТВЕННЫЙ УНИВЕРСИТЕТ»

УТВЕРЖДАЮ  
Проректор по учебной работе  
и международной деятельности  
д.э.н., проф. Озерникова Т.Г.



26.05.2017г.

## **ПРОГРАММА ГОСУДАРСТВЕННОЙ ИТОГОВОЙ АТТЕСТАЦИИ**

Направление подготовки: 45.04.02 Лингвистика  
Направленность (профиль): Лингводидактика и межкультурная  
коммуникация  
Квалификация выпускника: магистр  
Форма обучения: заочная

Иркутск 2017

Программа составлена в соответствии с ФГОС ВО по направлению 45.04.02  
Лингвистика.

Автор Т.В. Сметанина

Рабочая программа обсуждена и утверждена на заседании кафедры  
иностранных языков

Заведующий кафедрой Н.Н. Рогозная

Дата актуализации рабочей программы: 29.06.2018

## 1. Общие положения

Целью государственной итоговой аттестации (далее – ГИА) является определение уровня подготовки выпускника университета к выполнению профессиональных задач, его готовности к основным видам профессиональной деятельности и включает проверку овладения компетенциями в соответствии с требованиями ФГОС по данному направлению подготовки.

Государственная итоговая аттестация проводится в соответствии с требованиями Федерального закона «Об образовании в Российской Федерации» от 29 декабря 2012 г. № 273-ФЗ; приказа Министерства образования и науки РФ от 29 июня 2015 г. № 636 «Об утверждении порядка проведения государственной итоговой аттестации по образовательным программам высшего образования — программам бакалавриата, программам специалитета и программам магистратуры» (с изменениями, внесенными приказами Минобрнауки от 09.02.2016 г. № 86 и от 28.04.2016 г. № 502); федеральными государственными образовательными стандартами; уставом ФГБОУ ВО «БГУ»; положением о проведении государственной итоговой аттестации (ГИА) по образовательным программам высшего образования - программам бакалавриата, специалитета и магистратуры ФГБОУ ВО БГУ.

ГИА завершает освоение образовательных программ и является обязательной. Она проводится в целях определения соответствия результатов освоения обучающимися университета основных образовательных программ соответствующим требованиям ФГОС ВО.

Государственная итоговая аттестация обучающихся проводятся в форме контактной работы (процедура защиты ВКР) и в форме самостоятельной работы обучающихся (подготовка к процедуре защиты ВКР).

ГИА проводится в сроки, определяемые графиком учебного процесса по образовательным программам высшего образования бакалавриата, специалитета и магистратуры.

В процессе ГИА обучающийся должен продемонстрировать сформированность следующих компетенций:

### Выпускная квалификационная работа

Компетенции	Знания	Умения	Навыки
ОК-1 способность ориентироваться в системе общечеловеческих ценностей, учитывать ценностно-смысловые ориентации социальных, национальных, религиозных, профессиональных общностей и групп в	знать систему общечеловеческих ценностей и ценностно-смысловые ориентации социальных, национальных, религиозных, профессиональных общностей и групп в российском социуме.		способность ориентироваться в системе общечеловеческих ценностей, учитывать ценностно-смысловые ориентации социальных, национальных, религиозных, профессиональных общностей и групп в

Компетенции	Знания	Умения	Навыки
российском социуме			российском социуме
ОК-2 способность руководствоваться принципами культурного релятивизма и этническими нормами, предполагающими отказ от этноцентризма и уважение своеобразия иноязычной культуры и ценностных ориентаций иноязычного социума	знать принципы культурного релятивизма и этнические нормы, предполагающими отказ от этноцентризма и уважение своеобразия иноязычной культуры и ценностных ориентаций иноязычного социума		способность руководствоваться принципами культурного релятивизма и этническими нормами, предполагающими отказ от этноцентризма и уважение своеобразия иноязычной культуры и ценностных ориентаций иноязычного социума при написании ВКР.
ОК-3 владение навыками социокультурной и межкультурной коммуникации, обеспечивающими адекватность социальных и профессиональных контактов	Знать правила речевого поведения при осуществлении социокультурной и межкультурной коммуникации, обеспечивающими адекватность социальных и профессиональных контактов	Уметь пользоваться правилами речевого поведения при осуществлении социокультурной и межкультурной коммуникации, обеспечивающими адекватность социальных и профессиональных контактов	Быть способным осуществлять социокультурную и межкультурную коммуникацию, обеспечивающую адекватность социальных и профессиональных контактов
ОК-4 готовность к работе в коллективе, социальному взаимодействию на основе принятых моральных и правовых норм, к проявлению уважения к людям, готовность нести ответственность за поддержание доверительных партнерских отношений		уметь работать в коллективе, социально взаимодействовать на основе принятых моральных и правовых норм при сборе материала и работой над ВКР,	готовность к работе в коллективе, социальному взаимодействию на основе принятых моральных и правовых норм, к проявлению уважения к людям, готовность нести ответственность за поддержание доверительных партнерских отношений.
ОК-5 способность к осознанию значения гуманистических ценностей для сохранения и развития современной цивилизации	знать гуманистические ценности для сохранения и развития современной цивилизации и учитывать их при выборе темы ВКР.		способность к осознанию значения гуманистических ценностей для сохранения и развития современной цивилизации при выборе темы ВКР.

Компетенции	Знания	Умения	Навыки
ОК-6 готовность принять нравственные обязательства по отношению к окружающей среде, обществу и культурному наследию	Принцип всеобщей взаимосвязи предметов и явлений в мире, взаимообусловленность человека и среды (природной и социокультурной)	Видеть явные и скрытые связи между различными социокультурными явлениями	Проецировать особенности своей профессиональной деятельности на особенности социокультурной среды с целью оказать на них благоприятное воздействие
ОК-7 владение наследием отечественной научной мысли, направленной на решение общегуманитарных и общечеловеческих задач	знать структуры и схемы аргументации, а так же основные этапы составления аргументативного текста. знать основы современных методов научного исследования, информационной и библиографической культуры. знание основ взаимодействия компьютеров в сети. Область применения, принцип работы и характеристики телекоммуникационного оборудования.	уметь подготовить аргументативное эссе, провести публичное выступление по проблеме. уметь находить и систематизировать необходимую информацию в своей предметной области. уметь использовать в профессиональной и научно-исследовательской деятельности традиционные носители информации.	навык выдвигать гипотезы и последовательно развивать аргументацию в их защиту. навык применения основ современных методов научного исследования, информационной и библиографической культуры для написания ВКР. навык работы со средствами информации для решения лингвистических задач по иностранному языку.
ОК-8 владение культурой мышления, способностью к анализу, обобщению информации, постановке целей и выбору путей их достижения, владение культурой устной и письменной речи	знать приемы построения и реализации публичной речи, приемы установления и поддержания контакта с аудиторией / собеседником.	уметь самостоятельно подготовить речь на заданную тему с использованием необходимых материалов.	владеть системой лингвистических знаний, включая знание основных фонетических, лексических, грамматических, словообразовательных явлений и закономерностей функционирования изучаемого иностранного языка, его функциональных разновидностей.
ОК-9 способность применять методы и средства познания, обучения и самоконтроля для своего		уметь применять методы и средства познания, обучения и самоконтроля для своего интеллектуального	

Компетенции	Знания	Умения	Навыки
интеллектуального развития, повышения культурного уровня, профессиональной компетенции, сохранения своего здоровья, нравственного и физического самосовершенствования		развития, повышения культурного уровня, профессиональной компетенции, сохранения своего здоровья, нравственного и физического самосовершенствования при подготовке мультимедийной презентации	
ОК-10 способность занимать гражданскую позицию в социально-личностных конфликтных ситуациях		уметь отстаивать свою позицию при докладе основного содержания ВКР	
ОК-11 способность к осознанию своих прав и обязанностей как гражданина своей страны	знать свои права и обязанности как гражданина своей страны при ведении дискуссии, обсуждении ВКР, ответах на вопросы, и т.п.		способность к осознанию своих прав и обязанностей как гражданина своей страны при предзащите/защите ВКР.
ОК-12 способность использовать действующее законодательство	знать действующее законодательство при написании и оформлении ВКР.	Анализировать, толковать и правильно применять нормы права	Способность использовать основы правовых знаний в различных сферах деятельности
ОК-13 готовность к совершенствованию и развитию общества на принципах гуманизма, свободы и демократии	знать принципы гуманизма, свободы и демократии и уметь ими руководствоваться при выборе материалов для написания статей, тезисов и т.п.		
ОК-14 готовность к постоянному саморазвитию, повышению своей квалификации и мастерства		уметь анализировать и обобщать теоретический материал по отдельным проблемам лингвистики и лингводидактики применительно к теме исследования	навык владения приемами последовательного построения научного текста, его интерпретации и представления результатов применительно к проблемам темы исследования

Компетенции	Знания	Умения	Навыки
ОК-16 способность к пониманию социальной значимости своей будущей профессии, владением высокой мотивацией к выполнению профессиональной деятельности	знать роль и место педагога в современном мире и связанные с этим профессиональные стандарты и требования.	уметь раскрывать социальную значимость своей будущей профессии при написании статей	владеть системным представлением о будущей профессии и обладать высокой мотивацией к выполнению профессиональной деятельности.
ОК-15 способность критически оценивать свои достоинства и недостатки, намечать пути и выбирать средства саморазвития		уметь критически оценивать свои достоинства и недостатки, намечать пути и выбирать средства саморазвития	
ОПК-1 владение системой лингвистических знаний, включающей в себя знание основных явлений на всех уровнях языка и закономерностей функционирования изучаемых языков, функциональных разновидностей языка	знать функциональные особенности русского языка и изучаемых иностранных языков	уметь применять методы и средства познания, обучения и самоконтроля для своего интеллектуального развития, повышения культурного уровня, профессиональной компетенции, сохранения своего здоровья, нравственного и физического самосовершенствования	владеть наследием отечественной и зарубежной научной мысли, направленной на решение профессиональных задач
ОПК-2 владение системой знаний о ценностях и представлениях, присущих культурам стран изучаемых языков, об основных различиях концептуальной и языковой картин мира носителей русского и изучаемых языков	знать грамматические (морфологические и синтаксические) варианты как элементы парадигмы, отвечающие определенной экстралингвистической ситуации знать правила и традиции межкультурного общения с носителями первого иностранного языка	уметь работать с релевантными англоязычными обучающими онлайн-ресурсами, справочниками и словарями уметь выдвигать гипотезы и последовательно развивать аргументацию в их защиту	владеть основными грамматическими структурами и языковыми моделями, необходимыми для осуществления профессиональной деятельности на иностранном языке навык выдвигать гипотезы и последовательно развивать аргументацию в их защиту.
ОПК-3 владение системой знаний о ценностях и	Иметь представление об основных различиях	Видеть различия в языковых и ценностных картинах	Учитывать выявляемые культурно-языковые

Компетенции	Знания	Умения	Навыки
представлениях, присущих культурам стран изучаемых иностранных языков, об основных различиях концептуальной и языковой картин мира носителей русского и русского жестового языка	концептуальной и языковой картин мира носителей изучаемых иностранных языков, русского вербального и русского жестового языка	мира носителей изучаемых иностранных языков, русского вербального и русского жестового языков	различия в своей профессиональной деятельности и повседневной жизни
ОПК-4 владение когнитивно-дискурсивными умениями, направленными на восприятие и порождение связных монологических и диалогических текстов в устной и письменной формах	Быть способным порождать и воспринимать связные монологические и диалогические дискурсы в устной и письменной формах с использованием дискурсивных маркеров, клише и структурных фраз	понимать и продуцировать связные монологические и диалогические высказывания в устной и письменной формах с соблюдением жанровых характеристик	владеть когнитивно-дискурсивными умениями, направленными на восприятие и порождение связных высказываний
ОПК-5 владение официальным, нейтральным и неофициальным регистрами общения	основные регистры общения: официальный, нейтральный и неофициальный	выбирать регистр общения, соответствующий коммуникативной ситуации	владеть фонетическими, лексическими, синтаксическими особенностями основных регистров общения
ОПК-6 владение конвенциями речевого общения в иноязычном социуме, правилами и традициями межкультурного и профессионального общения с носителями изучаемого языка	Знать конвенции речевого общения в иноязычном социуме, правила и традиции межкультурного и профессионального общения с носителями изучаемого языка.	Уметь осуществлять общение с носителями языка согласно правил и традиций межкультурного и профессионального общения.	владеть конвенциями речевого общения в иноязычном социуме
ОПК-7 способность представлять специфику иноязычной научной картины мира, основные особенности научного дискурса в русском и изучаемых языках	знать особенности научного дискурса в изучаемых иностранных языках	уметь строить научный дискурс на изучаемых иностранных языках	владеть навыками построения научного дискурса на изучаемых иностранных языках



Компетенции	Знания	Умения	Навыки
ОПК-8 способность представлять специфику иноязычной научной картины мира, основные особенности научного дискурса в русском жестовом и изучаемых иностранных языках	знать основные явления на всех уровнях языка	уметь представлять специфику иноязычной научной картины мира	владеть способностью представлять специфику иноязычной научной картины мира
ОПК-9 готовность преодолевать влияние стереотипов и осуществлять межкультурный диалог в общей и профессиональной сферах общения	Знать о влиянии стереотипов при осуществлении межкультурного диалога в общей и профессиональной сферах общения.	Уметь осуществлять межкультурный диалог в общей и профессиональной сферах общения, избегая влияния стереотипов.	Владеть способами преодоления влияния стереотипов при осуществлении межкультурного диалога в общей и профессиональной сферах.
ОПК-10 владением этническими и нравственными нормами поведения, принятыми в инокультурном социуме	Знать этнические и нравственные нормы поведения, принятые в инокультурном социуме.	Уметь следовать этническим и нравственным нормам поведения, принятым в инокультурном социуме.	владеть навыками социокультурной и межкультурной коммуникации, обеспечивающими адекватность речевых контактов.
ОПК-11 способность создавать и редактировать тексты профессионального назначения	Знать о способах создания и редактирования текстов профессионального назначения	уметь работать с компьютером как средством получения, обработки и управления информацией.	навык создавать и редактировать тексты профессионального назначения.
ОПК-12 владение современным научным понятийным аппаратом, способность к системному представлению динамики развития избранной области научной и профессиональной деятельности	знать современный научный понятийный аппарат.	уметь применять современный научный понятийный аппарат при написании ВКР, способность к системному представлению динамики развития избранной области научной и профессиональной деятельности.	владеть методологией системного подхода применительно к социогуманитарному исследованию.
ОПК-13 способность использовать понятийный аппарат философии, теоретической и прикладной	знать понятийный аппарат прикладной лингвистики: переводоведения, лингводидактики для решения	уметь анализировать и обобщать факты действительности в контексте межкультурного общения на основе	владеть способностью использовать понятийный аппарат философии, теоретической и прикладной

Компетенции	Знания	Умения	Навыки
лингвистики, переводоведения, лингводидактики и теории межкультурной коммуникации для решения профессиональных задач	профессиональных задач	полученных теоретических знаний; искать информацию в справочной, специальной литературе и компьютерных сетях	лингвистики для решения профессиональных задач
ОПК-14 владение знанием методологических принципов и методических приемов научной деятельности	знать методологические принципы и методические приемы научной деятельности при работе с материалом для написания статей, тезисов докладов, ВКР.	уметь применять методологические принципы и методические приемы научной деятельности при написании ВКР, научных статей и т.п.	
ОПК-15 способность структурировать и интегрировать знания из различных областей профессиональной деятельности и уметь творчески использовать и развивать эти знания в ходе решения профессиональных задач		уметь структурировать и интегрировать знания из различных областей профессиональной деятельности и уметь творчески использовать и развивать эти знания в ходе решения профессиональных задач, напр., при написании ВКР.	способность структурировать и интегрировать знания из различных областей профессиональной деятельности и уметь творчески использовать и развивать эти знания в ходе решения профессиональных задач, напр., при написании ВКР.
ОПК-16 способность видеть междисциплинарные связи изучаемых дисциплин (модулей) и понимать их значение для будущей профессиональной деятельности	знать междисциплинарные связи изучаемых дисциплин (модулей) и понимать их значение для будущей профессиональной деятельности при выборе темы ВКР.	Уметь видеть междисциплинарные связи изучаемых дисциплин (модулей) и понимать их значение для будущей профессиональной деятельности	способность видеть междисциплинарные связи изучаемых дисциплин (модулей) и понимать их значение для будущей профессиональной деятельности при выборе темы ВКР.
ОПК-17 владение современной информационной и библиографической культурой	знать современную информационную и библиографическую культуру.	уметь пользоваться современной информационной и библиографической культурой при написании научной работы.	навык работы с различными библиографическими источниками.
ОПК-18 способность		Уметь	

Компетенции	Знания	Умения	Навыки
изучать речевую деятельность носителей языка, описывать новые явления и процессы в современном состоянии языка, в общественной, политической и культурной жизни иноязычного социума		интерпретировать языковые явления в единстве выполняемых ими когнитивных и коммуникативных функций	
ОПК-19 способность анализировать явления и процессы, необходимые для иллюстрации и подтверждения теоретических выводов проводимого исследования		уметь анализировать явления и процессы, необходимые для иллюстрации и подтверждения теоретических выводов проводимого исследования	навык анализа явлений и процессов, необходимых для иллюстрации и подтверждения теоретических выводов проводимого исследования.
ОПК-20 готовность применять современные технологии сбора, обработки и интерпретации полученных экспериментальных данных	знать современные технологии сбора, обработки и интерпретации полученных экспериментальных данных при написании ВКР.	уметь применять современные технологии сбора, обработки и интерпретации полученных экспериментальных данных при написании ВКР.	
ОПК-21 способность адаптироваться к новым условиям деятельности, творчески использовать полученные знания, навыки и компетенции за пределами узко профессиональной сферы			Обладать навыками адаптации к нестандартным ситуациям возникающих, как в ходе, так и за пределами профессиональной деятельности.
ОПК-22 владение приемами составления и оформления научной документации (диссертаций, отчетов, обзоров, рефератов, аннотаций, докладов, статей), библиографии и	знать приемы составления и оформления научной документации (диссертаций, отчетов, обзоров, рефератов, аннотаций, докладов, статей), библиографии и ссылок.	уметь составлять и оформлять научную документацию (диссертации, отчеты, обзоры, рефераты, аннотации, доклады, статьи), библиографии и ссылки.	навык составления и оформления научной документации (диссертаций, отчетов, обзоров, рефератов, аннотаций, докладов, статей), библиографии и ссылок.

Компетенции	Знания	Умения	Навыки
ссылки			
ОПК-23 способность самостоятельно приобретать и использовать в исследовательской и практической деятельности новые знания и умения, расширять и углублять собственную научную компетентность		уметь самостоятельно приобретать и использовать в исследовательской и практической деятельности новые знания и умения, расширять и углублять собственную научную компетентность при работе над ВКР.	способность самостоятельно приобретать и использовать в исследовательской и практической деятельности новые знания и умения, расширять и углублять собственную научную компетентность при работе над ВКР.
ОПК-24 способность к самостоятельному освоению инновационных областей и новых методов исследования		уметь самостоятельно осваивать инновационные области и новые методы исследования при работе над ВКР.	способность к самостоятельному освоению инновационных областей и новых методов исследования при работе над ВКР.
ОПК-25 способность использовать в познавательной и практической деятельности знание теоретических основ и практических методик решения профессиональных задач			владеть приемами использования на практике методологические, теоретические, методические знания для решения основных профессиональных задач
ОПК-26 способность самостоятельно разрабатывать актуальную проблематику, имеющую теоретическую и практическую значимость	знание методов разработки актуальной проблематики, имеющей теоретическую и практическую значимость.	уметь самостоятельно разрабатывать актуальную проблематику, имеющую теоретическую и практическую значимость.	навык самостоятельно разрабатывать актуальную проблематику, имеющую теоретическую и практическую значимость.
ОПК-27 готовность к обучению в аспирантуре по избранному и смежным научным направлениям		Уметь критически оценить свои возможности по продолжению научной деятельности.	Применять полученные знания и умения при постановке и решении конкретных научно-исследовательских задач
ОПК-28 способность ориентироваться на рынке труда и занятости в части,	Знать как ориентироваться на рынке труда и занятости в части,		

Компетенции	Знания	Умения	Навыки
касающейся своей профессиональной деятельности, владение системой навыков экзистенциальной компетенции (изучение рынка труда, составление резюме, проведение собеседования и переговоров с потенциальным работодателем)	касающейся своей профессиональной деятельности, владение системой навыков экзистенциальной компетенции (изучение рынка труда, составление резюме, проведение собеседования и переговоров с потенциальным работодателем)		
ОПК-29 владение глубокими знаниями в области профессиональной и корпоративной этики, способность хранить конфиденциальную информацию	знать профессиональную и корпоративную этику		
ОПК-30 владение навыками управления профессиональным коллективом лингвистов и способами организации его работы в целях достижения максимально эффективных результатов	принципов и методов управления коллективом		владеть навыками управления профессиональным коллективом и способами организации его работы в целях достижения максимально эффективных результатов при докладе основного содержания ВКР.
ОПК-31 владение навыками организации НИР и управления научно-исследовательским коллективом	принципов и методов управления коллективом	уметь организовать НИР при работе над ВКР.	владение навыками организации НИР при работе над ВКР,
ОПК-32 владение системными знаниями в области психологии коллектива и навыками менеджмента организации		уметь применять на практике системные знания в области психологии коллектива и навыками управления коллективом при изложении основных результатов ВКР	владеть системными знаниями в области психологии коллектива и навыками управления коллективом
ПК-1 владение	знать теорию	уметь использовать	навык участия в

Компетенции	Знания	Умения	Навыки
теорией воспитания и обучения, современными подходами в обучении иностранным языкам, обеспечивающими развитие языковых, интеллектуальных и познавательных способностей, ценностных ориентаций обучающихся, готовность к участию в диалоге культур, дальнейшее самообразование посредством изучаемых языков	воспитания и обучения, современные подходы в обучении иностранным языкам, обеспечивающими развитие языковых, интеллектуальных и познавательных способностей, ценностных ориентаций обучающихся.	современные подходы в обучении иностранным языкам, обеспечивающими развитие языковых, интеллектуальных и познавательных способностей, ценностных ориентаций обучающихся.	диалоге культур и дальнейшего самообразования посредством изучаемых языков.
ПК-2 способность применять новые педагогические технологии воспитания и обучения с целью формирования у учащихся черт вторичной языковой личности, развития первичной языковой личности, формирования коммуникативной и межкультурной компетенции обучающихся	знать методики, технологии, подходы и приемы обучения грамматике, как в различных типах учебных заведений, так и очечественной и зарубежной лингвистике	Уметь формировать межкультурные и коммуникативные компетенции на иностранном языке	навык владения средствами и методами профессиональной деятельности учителя и преподавателя иностранного языка
ПК-3 владение современными технологиями организации образовательной деятельности и оценки достижений обучающихся на различных этапах обучения	Знать современные технологии организации образовательной деятельности и оценки достижений	Уметь использовать опыт ведущих образовательных организаций в управлении коллективом лингвистов	Владеть навыками поиска и изложения научно-методической информации.
ПК-4 способность эффективно строить учебную деятельность на всех уровнях и	Знать системную организацию современной западной культуры,	уметь понимать социальную значимость своей будущей профессии	Владеть навыком эффективной организации учебной деятельности на всех

Компетенции	Знания	Умения	Навыки
этапах лингвистического образования, включая высшее образование и дополнительное профессиональное образование	глобальные характеристики культуры и когерентность системы культуры и системы образования		уровнях и этапах лингвистического образования, включая высшее образование и дополнительное профессиональное образование.

## 2. Порядок проведения государственной итоговой аттестации

ГИА обучающихся университета по программам бакалавриата, специалитета и магистратуры проводится в форме защиты выпускной квалификационной работы.

Результаты аттестационного испытания оцениваются по 100-балльной шкале и в виде соответствующей полученному баллу дифференцированной оценки — «отлично», «хорошо», «удовлетворительно», «неудовлетворительно» — в соответствии с положением о балльно-рейтинговой системе оценки знаний студентов в университете.

Для проведения государственной итоговой аттестации в университете созданы государственные экзаменационные комиссии (далее — ГЭК). Для рассмотрения апелляций по результатам государственной итоговой аттестации в университете созданы апелляционные комиссии, которые действуют в течение календарного года. Расписание государственных аттестационных испытаний, в котором указываются даты, время и место проведения государственных аттестационных испытаний, утверждается приказом ректора.

Подготовка и защита ВКР является заключительным этапом обучения по направлению подготовки (специальности), образовательной программе (направленности (профилю)).

Выпускающая кафедра составляет и утверждает перечень тем ВКР, предлагаемых обучающимся, и доводит его до сведения обучающихся не позднее чем за 6 месяцев до даты начала ГИА. По письменному заявлению обучающегося (нескольких обучающихся, выполняющих ВКР совместно) кафедра может в установленном ею порядке предоставить обучающемуся (обучающимся) возможность подготовки и защиты ВКР по теме, предложенной обучающимся (обучающимися), в случае обоснованности целесообразности ее разработки для практического применения в соответствующей области профессиональной деятельности или на конкретном объекте профессиональной деятельности.

Для подготовки ВКР за обучающимся (несколькими обучающимися, выполняющими ВКР совместно) закрепляется руководитель ВКР из числа работников университета и при необходимости консультант (консультанты).

Руководителями ВКР по направлениям магистратуры назначаются лица из числа профессорско-преподавательского состава соответствующей выпускающей кафедры университета, имеющие ученую степень и(или) ученое звание.

При подготовке ВКР руководитель осуществляет подготовку задания на выполнение ВКР, оказывает обучающемуся помощь в составлении календарного графика и плана ВКР, выдает рекомендации и проводит консультации по подбору фактического материала в ходе преддипломной практики, методике его обобщения, систематизации, по его обработке и использованию в ВКР, осуществляет проверку качества выполнения работы, ее соответствия поставленным целям и задачам, соблюдение основных требований к оформлению представленной работы и иллюстративного материала;

На выполнение ВКР обучающемуся отводится время согласно графику учебного процесса и требованиям ФГОС ВО по направлению подготовки (специальности).

ВКР руководителю представляется в машинописном виде. Законченная ВКР, подписанная выпускником и консультантом, представляется руководителю. После просмотра и окончательного одобрения работы руководитель подписывает ее, дает письменный отзыв.

Выпускник обязан наряду с печатным вариантом представить файл с полным текстом ВКР. Текст ВКР в электронном виде предварительно проверяется обучающимся на объем заимствования, в том числе содержательного, выявления неправомерных заимствований по системе «Антиплагиат» согласно Инструкции по предварительной проверке работы на плагиат (см. Приложение 7).

Проверка ВКР, которую организует заведующий кафедрой или назначенное им лицо, производится на сайте [www.antiplagiat.ru](http://www.antiplagiat.ru). Допустимый процент заимствования текста при проверке в данной системе определяется кафедрой, но не более 40%, т.е. оригинальность текста ВКР должна составлять не менее 60% — по программам бакалавриата и специалитета, и не более 30%, т.е. оригинальность текста ВКР должна составлять не менее 70% — по программам магистратуры. По результатам проверки на заимствование составляется справка, которая вкладывается вместе с отзывом и справкой о внедрении (если таковая имеется) в ВКР.

ВКР подлежат нормоконтролю на соответствие требованиям оформления в соответствии с методическими рекомендациями по выполнению ВКР.

Для окончательного решения о допуске к защите ВКР обучающимся представляется заведующему кафедрой.

Заведующий кафедрой осуществляет контроль за соответствием темы выполненной ВКР направленности (профилю) подготовки, за полнотой раскрытия темы в содержании работы.

ВКР по программам магистратуры и специалитета подлежат рецензированию. Для проведения рецензирования ВКР указанная работа направляется одному или нескольким рецензентам из числа лиц, не являющихся работниками кафедры, на которой выполнена ВКР. Рецензент проводит анализ ВКР и представляет на кафедру письменную рецензию на указанную работу. Рецензия подписывается рецензентом с указанием ФИО,



ученой степени и (или) ученого звания (если имеются), места работы, должности, даты.

Обучающийся знакомится с отзывом и рецензией (рецензиями) не позднее чем за 5 календарных дней до дня защиты ВКР. Отрицательный отзыв рецензента не является препятствием для защиты ВКР. В процессе защиты ВКР обучающийся дает ответы на изложенные в рецензии замечания.

По результатам подготовки магистерской диссертации оформляется автореферат, содержащий информацию об объекте исследования, актуальности темы, практических и научных результатах. Автореферат представляется на кафедру.

По решению кафедры, в период обучения магистрант должен выступить на конференции с докладом или подготовить и опубликовать научную статью (тезисы) по результатам диссертационного исследования. Факт выступления с докладом или публикации статьи должен быть отражен в отзыве руководителя.

ВКР, подписанная руководителем, консультантом (если есть), нормоконтролером, заведующим выпускающей кафедрой с отзывом руководителя, справкой по результатам проверки на заимствование, рецензией (по программам специалитета и магистратуры) и авторефератом (для ВКР магистранта) сдается на кафедру в жестком переплете в срок, определенный в методических указаниях по подготовке ВКР.

Обучающийся допускается к защите ВКР только при наличии всех подписей и документов.

Указанные документы передаются в государственную экзаменационную комиссию не позднее чем за 2 календарных дня до дня защиты ВКР.

При отрицательном отзыве руководителя решение о допуске к защите принимается по результатам обязательного прохождения выпускником предварительной защиты ВКР.

По результатам предварительной защиты в присутствии руководителя и обучающегося дается оценка готовности обучающегося к защите.

Защита ВКР проводится на открытых заседаниях ГЭК с участием не менее двух третей ее состава. Общая продолжительность защиты ВКР не должна превышать 45 минут, продолжительность доклада обучающегося — 8–10 минут.

Процедура защиты ВКР включает в себя:

- представление обучающегося членам комиссии;
- доклад обучающегося с использованием иллюстративного материала об основных результатах выполнения ВКР;
- вопросы членов ГЭК и присутствующих после доклада обучающегося;
- ответы обучающегося на заданные вопросы;
- заслушивание отзыва руководителя;
- заслушивание рецензии;
- ответы обучающегося на замечания рецензента.

Решения ГЭК принимаются в отсутствие иных лиц простым большинством голосов от числа лиц, входящих в состав комиссий и участвующих в заседании. При равном числе голосов председатель комиссии обладает правом решающего голоса.

Результаты защиты объявляются в тот же день после оформления в установленном порядке протоколов заседаний ГЭК. Протоколы заседаний комиссий подписываются председателем и секретарем экзаменационной комиссии.

Обучающийся имеет право подать в апелляционную комиссию письменную апелляцию о нарушении, по его мнению, установленной процедуры проведения государственного аттестационного испытания.

Апелляция подается лично обучающимся в апелляционную комиссию не позднее следующего рабочего дня после объявления результатов государственного аттестационного испытания.

Для рассмотрения апелляции секретарь государственной экзаменационной комиссии направляет в апелляционную комиссию протокол заседания государственной экзаменационной комиссии, заключение председателя государственной экзаменационной комиссии о соблюдении процедурных вопросов при проведении государственного аттестационного испытания, а также ВКР, отзыв и рецензию (рецензии) (для рассмотрения апелляции по проведению защиты ВКР).

Апелляция не позднее 2 рабочих дней со дня ее подачи рассматривается на заседании апелляционной комиссии, на которое приглашаются председатель ГЭК и обучающийся, подавший апелляцию. Заседание апелляционной комиссии может проводиться в отсутствие обучающегося, подавшего апелляцию, в случае его неявки на заседание апелляционной комиссии.

Решение апелляционной комиссии доводится до сведения обучающегося, подавшего апелляцию, в течение 3 рабочих дней со дня заседания апелляционной комиссии. Факт ознакомления обучающегося, подавшего апелляцию, с решением апелляционной комиссии удостоверяется подписью обучающегося.

При рассмотрении апелляции о нарушении процедуры проведения государственного аттестационного испытания апелляционная комиссия принимает одно из следующих решений:

об отклонении апелляции, если изложенные в ней сведения о нарушениях процедуры проведения государственного аттестационного испытания обучающегося не подтвердились и (или) не повлияли на результат государственного аттестационного испытания;

об удовлетворении апелляции, если изложенные в ней сведения о допущенных нарушениях процедуры проведения государственного аттестационного испытания обучающегося подтвердились и повлияли на результат государственного аттестационного испытания.

В случае удовлетворения апелляции результат проведения государственного аттестационного испытания подлежит аннулированию, в

связи с чем протокол о рассмотрении апелляции не позднее следующего рабочего дня передается в государственную экзаменационную комиссию для реализации решения апелляционной комиссии. Обучающемуся предоставляется возможность пройти государственное аттестационное испытание в сроки, установленные кафедрами.

Повторное проведение государственного аттестационного испытания обучающегося, подавшего апелляцию, осуществляется в присутствии председателя или одного из членов апелляционной комиссии не позднее даты завершения обучения в университете в соответствии со стандартом.

Апелляция на повторное проведение государственного аттестационного испытания не принимается.

### 3. Примерные темы выпускной квалификационной работы

- 1) Проектные технологии в процессе обучения ИЯ.
- 2) Современные тенденции преподавания ИЯ в Европе.
- 3) Языковая коммуникация как координированные взаимодействия: лингводидактический аспект.
- 4) Влияние кодовой модели на эффективность усвоения иностранного языка.
- 5) Современные технологии обучения ИЯ в ВУЗе.
- 6) Современные методики организации самостоятельной работы по ИЯ в ВУЗе.
- 7) История развития компьютерной лингводидактики.
- 8) Интерактивные методы преподавания ИЯ в современной школе.
- 9) Междисциплинарный характер лингводидактики в процессе обучения ИЯ.
- 10) Межкультурное обучение ИЯ: истоки, содержание.
- 11) Межкультурные компетенции как показатель сформированности языковой личности.
- 12) Использование игровых технологий в процессе обучения ИЯ.

### 4. Схема формирования итоговой оценки при выполнении и защите выпускной квалификационной работы

#### Описание показателей, критериев и шкал оценивания сформированности компетенций по итогам защиты выпускной квалификационной работы

Характеристики работы	Шкала оценивания (Кол-во баллов)	Перечень компетенций
1. Оценка работы по формальным критериям		
1.1 Посещение организационного собрания. Заполнение журнала по технике безопасности. Выбор темы, её утверждение;	до 8	ОК-1, ОК-5, ОК-7, ОПК-12, ОПК-16, ОПК-17,
1.2 Составление и оформление библиографического списка использованных научных, публицистических и других работ.		
1.3 Составление и утверждение содержательной структуры		

Характеристики работы	Шкала оценивания (Кол-во баллов)	Перечень компетенций
ВКР;		ОПК-28
Всего баллов	до 8	
<b>2. Оценка работы по содержанию</b>		
<p>2.1 Написание введения, первой главы ВКР;</p> <p>2.2 Изучение практического материала и подготовка последующих глав ВКР;</p> <p>2.3 Подготовка заключения ВКР. Представление всего текста ВКР научному руководителю;</p> <p>2.4 Подготовка тезисов докладов, подготовка и публикация статей по материалам ВКР;</p> <p>2.5 Доработка ВКР в соответствии с замечаниями руководителя. Подготовка работы к предзащите на кафедре;</p> <p>2.6 Прохождение нормоконтроля на соотв. работы ГОСТам.</p> <p>2.7 Предзащита ВКР на кафедре</p>	до 46	<p>ОК-4, ОК-8, ОК-12, ОК-13, ОК-14, ОК-15, ОК-16, ОПК-1, ОПК-2, ОПК-3, ОПК-4, ОПК-8, ОПК-11, ОПК-12, ОПК-13, ОПК-14, ОПК-15, ОПК-19, ОПК-20, ОПК-21, ОПК-22, ОПК-23, ОПК-24, ОПК-26, ОПК-31, ПК-1</p>
<p>2.8 Получение отзыва научного руководителя; Направление на рецензирование, получение рецензии.</p>	до 6	<p>ОК-7, ОПК-7, ОПК-27</p>
Всего баллов	до 52	
<b>3. Оценка процедуры защиты</b>		
<p>3.1 Содержание мультимедийной презентации и качество оформления слайдов (соответствие содержанию доклада, наглядность, достаточный объем);</p> <p>3.2 Доклад основного содержания ВКР.</p> <p>3.3 Качество ответов на вопросы (полнота, глубина, оригинальность мышления)</p>	до 40	<p>ОК-2, ОК-3, ОК-6, ОК-7, ОК-9, ОК-10, ОК-11, ОПК-5, ОПК-6, ОПК-9, ОПК-10, ОПК-18, ОПК-25, ОПК-29,</p>

Характеристики работы	Шкала оценивания (Кол-во баллов)	Перечень компетенций
		ОПК-30, ОПК-32, ПК-2, ПК-3, ПК-4
	Всего баллов	до 40
	Итого	до 100

## 1. Требования к содержанию структурных элементов выпускной квалификационной работы

Выпускная квалификационная работа должна содержать следующие *структурные элементы*:

- титульный лист (приложение 4);
- задание (приложение 3);
- реферат (приложение 5);
- оглавление (приложение 6);
- введение;
- основная часть с разбивкой на главы и параграфы;
- заключение;
- список использованных источников;
- приложения.

Общий объем выпускной квалификационной работы магистранта без учета приложений должен составлять не менее 80 страниц печатного текста.

Отзыв руководителя, справка о внедрении (при ее наличии) не вшиваются в магистерскую работу, а прилагаются к ней.

### 1.1. Титульный лист

Титульный лист является первой страницей работы (не нумеруется) и заполняется строго в соответствии прилагаемому образцу (приложение 4). Все подписи на титульном листе должны быть в обязательном порядке до представления работы на защиту.

### 1.2. Задание на выпускную квалификационную работу

Задание по ВКР составляется в двух экземплярах по определенной форме (приложение 3), подписывается магистрантом, научным руководителем и заведующим кафедрой до начала ее выполнения. Один экземпляр задания выдается обучающемуся, второй экземпляр остается у научного руководителя. В задании должны быть указаны конкретные даты представления на проверку соответствующих разделов ВКР. При несоблюдении магистрантом сроков выполнения соответствующих этапов ВКР вся ответственность за ее представление к защите в установленные

сроки ложится на обучающегося. При несоблюдении научным руководителем или консультантом сроков проверки выполнения соответствующих этапов ВКР вся ответственность за представление ее к защите в установленные сроки ложится на научного руководителя (консультанта).

Контроль за ходом выполнения работ, предусмотренных заданием, осуществляет научный руководитель. Отставание от плана подготовки доводится научным руководителем ВКР до сведения заведующего кафедрой.

Задание на ВКР размещается после титульного листа ВКР и переплетается.

### **1.3. Реферат**

Реферат должен в кратком виде, в объеме до одной печатной страницы, отражать цель и объект ВКР, полученные результаты и степень личного вклада автора в их разработку, возможности внедрения и область применения, данные об объеме работы, количестве разделов, иллюстраций, таблиц, приложений, использованных источников, графического материала, выносимого на защиту.

Пример реферата приведен в приложении 5.

### **1.4. Оглавление**

Оглавление — это перечень глав и других составляющих частей магистерской работы, который приводится на второй странице. Оно включает в себя введение, наименование всех глав и параграфов, заключение, список использованных источников, обозначения приложений и их наименований с указанием страницы, с которых начинаются эти элементы ВКР.

При оформлении оглавления следует учитывать следующее:

- все названия глав и параграфов должны быть приведены в той же последовательности и в той же форме, что и в тексте работы;
- после каждого заголовка (введение, название главы, параграф, список использованных источников, приложения) указывается страница, с которой начинается изложение содержания этого текста в работе без слова «стр.».

Пример оформления оглавления приведен в приложении 6.

### **1.5. Введение**

Введение является важной составной частью ВКР. Введение в магистерской работе должно содержать оценку современного состояния решаемой научной проблемы или прикладной задачи, обоснование и формулировку практической значимости исследования. В нем представлено обоснование и значение исследуемой проблемы. Во введении раскрывается:

- актуальность темы работы;
- объект и предмет исследования;
- цель и задачи исследования;

- методы исследования;
- практическая значимость работы.

*Актуальность темы* — это обоснование важности исследуемой проблемы. Оно включает в себя: аргументацию необходимости изучения данной темы с позиции теории и практики, раскрытие степени изученности проблемы и отражения ее в литературе. Основанием для обоснования актуальности выбранной темы выпускной квалификационной работы может быть раскрытие реальной потребности практиков в ее изучении и необходимость выработки практических рекомендаций, связанных с определенной категорией людей с учетом их индивидуальных особенностей.

*Объект работы* представляет собой лицо или группу лиц, процесс или явление, порождающее проблемную ситуацию, которая будет исследоваться. Объект отвечает на вопрос: «На что направлено исследование?»

*Предмет работы* — это та сторона, тот аспект, та точка зрения, с которой исследователь познает целостный объект, выделяя при этом главные, наиболее существенные (с точки зрения исследователя) признаки объекта. Отвечая на вопрос, что конкретно исследователем изучается и анализируется, предмет определяет то, что находится в границах объекта и обуславливает содержание предстоящего исследования. Поэтому один и тот же объект может быть предметом разных исследований. Предмет выпускной квалификационной работы чаще всего совпадает с ее темой, либо они очень близки по звучанию.

*Цель работы* — это то, чего хочет достичь обучающийся своей исследовательской деятельностью. Она характеризует основной замысел магистерской работы в начале ее разработки.

*Основные задачи работы.* На основе цели, которая выражена в названии работы, определяются основные задачи. Задачи формулируются в виде перечисления: «изучить...», «описать...», «уточнить и дополнить...», «выявить...», «разработать...», «систематизировать...» и т. д. Задачи должны определять содержание магистерской работы. Количество задач может диктоваться главами и/или параграфами. Принято формулировать 3–5 задач.

*Пути (способы) решения основных задач.* Этот раздел предполагает определение автором основных методов, которые использованы при проведении исследовательской работы, и базы, на которой изучались те или иные явления, проверялись наработки, методики, осуществлялась экспериментальная работа и пр. Автор должен показать ту практическую сферу, где проводилось исследование и тот инструментарий, посредством которого он обеспечил решение основных задач, достижение цели ВКР. Здесь же дается характеристика источников получения информации — опросных групп, объектов наблюдения, документов и пр. В качестве основных методов, которые активно используются в процессе подготовки ВКР, выступают: наблюдение, опросы, беседы, тесты, изучение документов, изучение литературы, экспериментальная работа и др.

*Практическая значимость работы.* В этой части введения отмечается, что нового, по сравнению с известным в практике, удалось достичь автору в

процессе его исследовательской деятельности. При раскрытии нового используются следующие формулировки: в магистерской работе (в процессе исследования) «уточнено...», «дополнено...», «выявлено влияние...», «описано...», «проанализировано...» и т.д.

Автор показывает, какое значение могут иметь те результаты, которые им получены в ходе исследования, и где они, возможно, получают применение или уже используются на практике. Наличие *справки о внедрении* (приложение 8) усиливает практическую значимость выполненного исследования.

Введение не должно быть излишне подробным, рекомендуемый объем введения составляет 2–3 страницы.

### **1.6 Основная содержательная часть**

В основной части ВКР освещаются теоретические и практические аспекты, связанные с решением поставленных проблем в рамках выбранной темы. Содержание глав основной части должно точно соответствовать теме работы и полностью ее раскрывать.

Основная часть содержит:

- теоретическое обоснование выбранной проблемы исследования;
- анализ известных теоретических и (или) экспериментальных исследований, являющийся базой для проведения собственного исследования;
- описание собственного исследования и полученных результатов;
- иллюстративное сопровождение текста в виде таблиц и рисунков.

Основная часть выпускной квалификационной работы, как правило, содержит несколько глав, каждая из которых делится на параграфы в соответствии с логикой изложения материала. В магистерской работе должно быть, как правило, не менее двух глав. Каждая глава состоит из двух и более параграфов и должна заканчиваться выводами по данной главе.

Каждый параграф имеет: вводную часть — несколько предложений, вводящих в замысел параграфа; последовательное раскрытие содержания; вывод — обобщающую мысль изложенного; переход к следующему параграфу.

Первая глава обычно носит теоретический характер, вторая — прикладной, исследовательский и рекомендательный.

При написании основной части магистерской работы необходимо обратить внимание на следующие важные моменты:

- стиль изложения должен быть научным, носить характер доказательности, убедительности как следствие проведенного анализа;
- следуйте принципу соразмерности. Если предпринята попытка проанализировать несколько подходов в обсуждении проблемы или несколько концепций, теоретических моделей, то их изложение по объему должны быть соизмеримым, аналогичный принцип должен применяться и по отношению к объемам глав, разделов, параграфов;



– следуйте принципу соблюдения авторства. Необходимо четко разграничивать излагаемые концепции авторов и собственные мнения, возражения, оценки, выводы, т.е. это должно быть специально оговорено, используя следующие выражения: «по мнению автора», «мы считаем», «вероятно можно согласиться» и т.д.;

– не создавайте свою терминологию и используйте научные термины к месту;

– стремитесь к простоте и доступности в изложении материала, в то же время избегайте разговорно-эмоционального или публицистического стилей изложения;

– не злоупотребляйте фактическим материалом, используйте полученные данные в качестве приложений в форме таблиц, графиков, диаграмм и т.д.

В *первой главе* излагаются теоретические положения по рассматриваемой теме, изучается историография вопроса. При этом следует уделить внимание новейшим теоретическим разработкам.

Обучающийся должен высказать свое отношение к дискуссионным положениям по данному вопросу, по тексту обязательны ссылки на используемые источники. Теоретические и методические положения должны служить отправной точкой для анализа экономических явлений. На изложение этой главы в работе отводится 25-30 страниц.

*Вторая глава* представляет собой систематизированный, структурно оформленный, логически выстроенный, многоаспектный анализ собранного языкового материала, опирающийся на теоретическое осмысление изучаемой категории.

Во *второй главе*, имеющей аналитический характер, излагаются результаты исследования, которое было проведено магистрантом

В начале этой главы приводится анализ полученных эмпирических данных, сопоставительный анализ данных и более глубокий анализ изучаемой проблемы.

Для проведения лингвистического исследования должен быть собран корпус языковых фактов, достаточный для построения обобщений, формулирования выводов по результатам изучения языкового материала. Количественно корпус анализируемых примеров зависит от темы ВКР.

Комплексный анализ языкового материала должен быть осуществлен при использовании вариативной комбинации ряда методов исследования (описательно-аналитический метод, метод контекстуального анализа, структурно-семантический метод, сравнительно-сопоставительный метод и др.).

В ходе написания практической части ВКР по лингвистике должны быть продемонстрированы следующие умения: умение формулировать задачи практической части, умение использовать терминологический аппарат определенной отрасли лингвистических знаний, умение идентифицировать изучаемые языковые единицы в источниках языкового материала, умение систематизировать собранный корпус языковых фактов, умение корректно иллюстрировать теоретические позиции, умение лингвистического

комментирования и анализа языковых явлений, умение структурно оформлять материалы и результаты проведенного исследования, умение резюмировать выводы по отдельным частным аспектам изучаемого языкового материала, умение синтезировать обобщение по практической части исследования в целом.

Если это необходимо, содержание второй главы может быть проиллюстрировано таблицами, схемами, графиками. Объем этой главы — от 35 до 40 страниц.

При необходимости отдельные разработки или материалы могут быть выделены в третью главу, объем которой составит 10-20 страниц.

Обязательным для выпускной работы является логическая связь между главами и последовательное развитие основной идеи темы на протяжении всей работы.

## **1.7 Заключение**

Заключение содержит краткий обзор основных аналитических выводов проведенного исследования и описание полученных в ходе него результатов.

В заключении логически последовательно излагаются теоретические и практические выводы и предложения, к которым пришел магистрант в результате исследования. Они должны быть краткими и четкими, дающими полное представление о содержании, значимости, обоснованности и эффективности разработок. Пишутся они тезисно (желательно по пунктам) и должны отражать основные выводы по теории вопроса, по проведенному анализу и всем предлагаемым направлениям решения проблемы с оценкой их эффективности по конкретному объекту исследования.

Заключение представляет результат научного творчества обучающегося, краткий итог выпускной работы. Учитывая, что содержание магистерской работы строится в определенной логической связи, то и заключение целесообразно выстраивать по этой же логике. С этой целью следует по каждому параграфу сделать краткое резюме и сформулировать в виде одного-трех абзацев. Каждый абзац имеет свое конкретное содержание, отражающее определенный результат исследовательской деятельности магистранта. В этих абзацах должно найти отражение решение основных задач выпускной квалификационной работы, раскрытие содержания положений, выносимых на защиту. Здесь же отражаются наиболее важные практические рекомендации, получившие обоснование в работе.

Результаты излагаются как в позитивном плане (что удалось выявить, раскрыть...), так и в негативном (чего не удалось достичь в силу недоступности определенных источников, недостаточности материалов и по другим причинам).

К выводам и рекомендациям предъявляются следующие требования:

- они должны содержать основные обобщения и итоги теоретических и экспериментальных исследований;
- быть четкими, краткими, однозначными;
- не должны содержать интерпретаций и ссылок на литературу.

Общий объем заключения 2–3 страницы.

## **1.8 Список использованной литературы**

Список использованных источников должен содержать сведения об источниках, использованных при подготовке ВКР. Сведения об источниках приводятся в соответствии с требованиями ГОСТ 7.1-2003 «Библиографическая запись. Библиографическое описание».

Нумерация использованных источников должна быть сплошной.

Список литературы включает все источники, которыми обучающийся пользовался при написании своей работы.

Последовательность размещения в списке использованных источников должна быть следующей:

- 1) законы Российской Федерации (в очередности от последнего года принятия к предыдущим);
- 2) указы Президента РФ (в той же последовательности);
- 3) нормативные акты Правительства РФ (в той же последовательности);
- 4) нормативно-правовые документы федеральных органов исполнительной власти, региональных органов законодательной и исполнительной власти и органов местного самоуправления;
- 5) статистические издания;
- 6) иные официальные материалы (меморандумы, резолюции, рекомендации международных организаций и конференций, официальные доклады, отчеты и т.п.);
- 7) монографии, учебники, учебные пособия, авторефераты диссертаций, научные статьи (в алфавитном порядке по фамилиям авторов и заглавию публикаций, в случае если их автор не указан);
- 8) источники на иностранных языках (в соответствии с латинским алфавитом);
- 9) интернет-источники.

Официальные документы описываются под заглавием. В подзаголовочных данных приводятся слова: «закон, указ, постановление и т. п.» и название учреждения или организации (если они не входят в состав заглавия), а также отмечаются дата принятия постановления (закона, указа и т. д.), год, номер постановления.

## **1.9 Приложения**

В магистерской работе могут иметь место материалы прикладного характера, которые были использованы автором в процессе разработки темы, а именно:

- различные положения, инструкции, копии документов;
- схемы, графики, диаграммы, таблицы, которые нецелесообразно размещать в тексте, т.к. они носят прикладной или иллюстративный характер;
- бланки опросов, тестов и систематизированный материал по ним.

В тексте работы делается ссылка на каждое приложение.

## **2 Оформление выпускной квалификационной работы**

### **2.1 Оформление текста работы**

Текст работы выполняется на одной стороне белой бумаги формата А4 шрифтом Times New Roman Cyr, размер — 14 пт., начертание — нормальное, межстрочный интервал — полуторный, абзацный отступ (отступ первой строки) — 1–1,5 см, форматирование — по ширине. Установка функции «переноса» обязательна.

Параметры страницы: верхнее поле — 15 мм, нижнее поле — 20 мм, левое поле — 30 мм (включая переплет), правое поле — 10 мм.

Параметры заголовка: шрифт — Times New Roman Cyr, размер — 16 пт., начертание — полужирное, межстрочный интервал — одинарный, интервал перед — 12 пт., интервал после — 6 пт., абзацный отступ (отступ первой строки) — 0 мм, форматирование — по центру.

Параметры подзаголовка: шрифт — Times New Roman Cyr, размер — 14 пт., начертание — полужирное, межстрочный интервал — одинарный, интервал перед — 6 пт., интервал после — 6 пт., абзацный отступ (отступ первой строки) — 0 мм, форматирование — по центру.

Если заголовок или подзаголовок состоят из двух предложений, их разделяют точкой. Точка в конце заголовка или подзаголовка не ставится. Переносы слов в заголовках и подзаголовках не допускаются.

При наборе текста необходимо соблюдать следующие правила:

- не допускать 2 и более пробелов;
- не делать абзацный отступ пробелами и табуляцией;
- не допускать висячих строк (т.е. состояния, когда на последнюю строку абзаца переходит количество символов, меньше абзацного отступа). Для исправления этой ситуации можно применить комбинацию клавиш Shift+Enter, чтобы перенести необходимое слово или несколько слов на другую строку.

Страницы работы следует нумеровать арабскими цифрами, соблюдая сквозную нумерацию по всему тексту работы. Номер страницы проставляют по центру внизу страницы.

Титульный лист включают в общую нумерацию страниц работы. Номер страницы на титульном листе не проставляют.

Иллюстрации и таблицы, расположенные на отдельных листах, включают в общую нумерацию страниц работы. Иллюстрации и таблицы на листе формата А3 учитывают как одну страницу.

В работе следует использовать стандартное сокращение русских слов или словосочетаний. Допускаются следующие сокращения: с. — страница; г. — год; гг. — годы; мин. — минимальный; макс. — максимальный; абс. — абсолютный; отн. — относительный, которые применяют с цифровыми значениями, а также общепринятые сокращения: т.е. — то есть; т.д. — так далее; т.п. — тому подобное; и др. — и другие; пр. — прочее; см. — смотри;

номин. — номинальный; наим. — наименьший; наиб. — наибольший; св. — свыше (при цифрах). Необходимо избегать разнобоя в сокращениях в тексте и в таблицах.

Фамилии, названия учреждений, организаций, фирм, название изделий и другие собственные имена в тексте работы приводят на языке оригинала.

Точка, запятая, а также двоеточие, точка с запятой, восклицательный и вопросительный знаки, знак процента, градуса, минуты, секунды не отбиваются от предшествующего слова или цифры. Знаки номера (№), параграфа (§) и слово «страница» (с.) отбиваются от идущей за ними цифры неразрывным пробелом.

В соответствии с правилами русского языка должны ставиться дефисы (-), тире (—) Ctrl+Alt+Num (-) и соединительные тире (–) Ctrl+Num(-). Дефис никогда не отбивается пробелами: все-таки, финансово-экономический, компакт-диск. Тире, напротив, должно отбиваться пробелами с обеих сторон: «Счастье — это когда тебя понимают». Неразрывный пробел перед тире тем более уместен, что в середине предложения тире не должно переходить на следующую строку и начинать ее. Соединительное тире, или знак «минус», ставится обычно между цифрами для обозначения периода «от ... до»: 1990-1996 гг., 8-10 км/ч, пять-шесть минут, и тоже не отбивается пробелами.

Рекомендуется также пользоваться комбинацией клавиш Ctrl+Дефис (при работе в MS Word), которая осуществляет «мягкий перенос» слова. Данная комбинация может применяться в том случае, если вас не устраивает перенос слова, сделанный автоматически.

Всегда отбиваются неразрывным пробелом (Ctrl+Shift+пробел) инициалы от фамилии и инициалы друг от друга, а также делаются отбивки в сокращениях типа «и т. д.»

Кавычки и скобки набираются вплотную к слову, без пробелов. При наборе необходимо использовать типографские кавычки — «елочки». Скобки ставятся точно так же, как и кавычки. Если скобка завершает предложение, точка ставится после нее. Если же точка необходима внутри скобки, то снаружи она уже не ставится.

Многочисленные числа должны быть разбиты на разряды: 9 876 543. Пробелы здесь только неразрывные, простые и десятичные дроби не отбивают от целой части: 0,5; 13/4, как и обозначение степени (м<sup>2</sup>). Число от размерности, напротив, отбивается неразрывным пробелом: 3 кг, 200 кВт, а также 1927 г., XIX–XX вв.

Числовые значения величин в тексте следует указывать со степенью точности, которая необходима для обеспечения требуемых свойств показателя, при этом в ряду значений осуществляется выравнивание числа знаков после запятой. Например: 1,50; 1,75; 2,00.

Римские цифры следует применять только для обозначения сорта (категории, класса и др.) изделия, кварталов года, полугодия. В остальных случаях применяют арабские цифры.

В тексте работы, за исключением формул, таблиц и рисунков, не допускается:

- применять математический знак минус (–) перед отрицательными значениями величин (следует писать слово «минус»);
  - применять без числовых значений математические знаки, например: > (больше), < (меньше), = (равно), ≥ (больше или равно), ≤ (меньше или равно), ≠ (не равно), а также знаки № (номер), % (процент);
- Буква «ё» при наборе не употребляется.

## 2.2 Деление текста работы

Текст основной части работы делят на разделы и подразделы. Разделы, как и подразделы, могут состоять из одного или нескольких пунктов.

Разделы должны иметь порядковую нумерацию в пределах всего текста. *Например:* 1,2,3 и т.д.

Подразделы должны иметь нумерацию в пределах каждого раздела. Номер подраздела состоит из номеров раздела и подраздела, разделенных точкой. В конце номера раздела ставится точка. *Например:* 1.1., 1.2., 1.3.; 2.1., 2.2., 2.3. и т.д.

Если работа имеет подразделы, то нумерация пунктов должна быть в пределах подраздела, и номер пункта должен состоять из номеров раздела, подраздела и пункта, разделенных точками. *Например:* 1.1.1., 1.1.2.; 2.1.1., 2.1.2. и т.д.

Структурные элементы, разделы, подразделы должны иметь заголовки. Пункты, как правило, заголовков не имеют. Заголовки должны четко и кратко отражать содержание разделов, подразделов.

## 2.3 Перечисления в тексте работы

В тексте работы часто используются перечисления (списки). Перед каждой позицией перечисления следует ставить дефис или строчную букву, после которой ставится скобка. Для дальнейшей детализации перечислений необходимо использовать арабские цифры, после которых ставится скобка, а запись производится с абзацного отступа.

*Например:*

- а) \_\_\_\_\_;
- б) \_\_\_\_\_;
- 1) \_\_\_\_\_;
- 2) \_\_\_\_\_;
- в) \_\_\_\_\_.

## 2.4 Таблицы и иллюстрации

Таблицы применяют для лучшей наглядности и удобства сравнения показателей. Таблицу следует располагать в документе непосредственно после текста, в котором она упоминается впервые, или на следующей странице. Название таблицы, при его наличии, должно отражать ее содержание, быть точным, кратким. Название следует помещать над таблицей.

При переносе части таблицы на ту же или другие страницы название помещают только над первой частью таблицы.

Таблицы, за исключением таблиц приложений, следует нумеровать арабскими цифрами сквозной нумерацией. Номер следует размещать в правом верхнем углу над заголовком таблицы после слова «Таблица».

Допускается нумеровать таблицы в пределах раздела. В этом случае номер таблицы состоит из номера раздела и порядкового номера таблицы, разделенных точкой.

Таблица 1  
Название таблицы

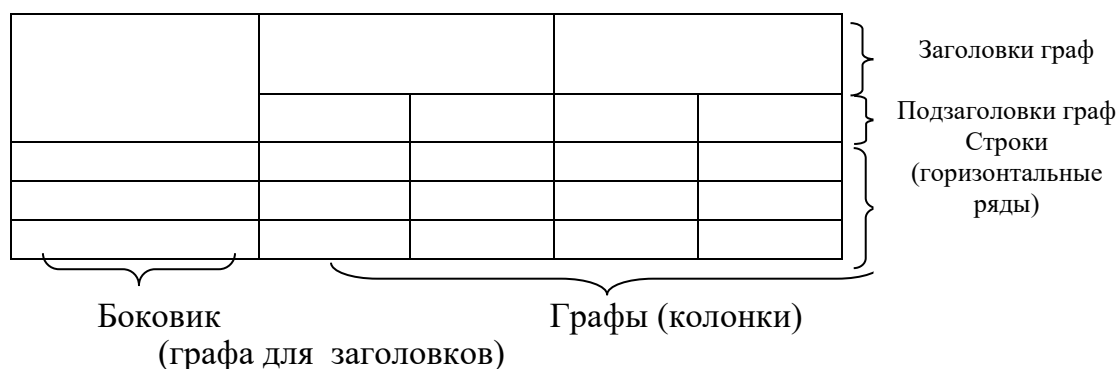


Рис. 1. Структура и вид таблицы

На все таблицы документа должны быть приведены ссылки в тексте, при ссылке следует писать слово «Таблица» с указанием ее номера.

Цифровой материал, как правило, оформляют в виде таблиц в соответствии с рис. 1.

Для текста таблицы используется шрифт основного текста, размер шрифта на два–три пункта меньше, чем у основного текста (11–12 пт.)

Заголовки граф и строк таблицы следует писать с прописной буквы, а подзаголовки граф – со строчной буквы, если они составляют одно предложение заголовка или с прописной буквы, если они имеют самостоятельное значение. В конце заголовков и подзаголовков таблиц точки не ставят. Заголовки и подзаголовки граф приводят в единственном числе.

Таблицы слева, справа и снизу, как правило, ограничивают линиями.

Разделять заголовки и подзаголовки боковика и граф диагональными линиями не допускается.

Горизонтальные и вертикальные линии, разграничивающие строки таблиц, допускается не проводить, если их отсутствие не затрудняет пользование таблицей.

Заголовки граф, как правило, записывают параллельно строкам таблиц. При необходимости допускается перпендикулярное расположение заголовков граф.

Графу «Номер по порядку» в таблицу включать не допускается. При необходимости нумерации показателей параметров или других данных

порядковые номера следует приводить в первой графе (боковике) таблицы непосредственно перед их наименованием.

Цифры в графах таблиц должны проставляться так, чтобы разряды чисел во всей графе были расположены один под другим, если они относятся к одному показателю. В одной графе должно быть соблюдено, как правило, одинаковое количество десятичных знаков для всех значений величин. При отсутствии отдельных данных в таблице следует ставить прочерк (тире).

Таблицу, в зависимости от ее размера, помещают под текстом, в котором впервые дана ссылка на нее, или на следующей странице, а при необходимости — в приложении к работе. Допускается помещать таблицу вдоль длинной стороны листа документа.

Границы таблицы не должны выходить за границы основного текста. Если строки или графы таблицы выходят за формат страницы, ее делят на части, помещая одну часть под другой или рядом. При этом в каждой части таблицы повторяют ее головку и боковик. При делении таблицы на части допускается ее головку или боковик заменять соответственно номерами граф и строк. При этом нумеруют арабскими цифрами графы и (или) строки первой части таблицы.

Слово «Таблица» указывают один раз справа над первой частью таблицы, над другими частями пишут слова «Продолжение таблицы» или «Окончание таблицы» с указанием номера (обозначения) таблицы,

Если в конце страницы таблица прерывается и ее продолжение будет на следующей странице, в первой части таблицы нижнюю горизонтальную линию, ограничивающую таблицу, не проводят.

Нумерация граф таблицы арабскими цифрами допускается в тех случаях, когда в тексте документа имеются ссылки на них, при делении таблицы на части, а также при переносе части таблицы на следующую страницу,

При наличии в документе небольшого по объему цифрового материала, его целесообразно оформлять таблицей, а следует давать текстом, располагая цифровые данные в виде колонок.

Иллюстрации (рисунок, схема, диаграмма и т.п.) помещают в работе для установления свойств или характеристик объекта, а также для лучшего понимания текста работы. На иллюстративный материал должна быть дана ссылка в тексте работы.

Количество иллюстраций должно быть достаточным для пояснения излагаемого текста. Иллюстрации могут быть расположены как по тексту работы (возможно ближе к соответствующим частям текста), так и в конце ее. Иллюстрации следует нумеровать арабскими цифрами.

Нумерация иллюстраций в тексте может быть сквозной или индексационной.

При сквозной нумерации иллюстрации нумеруют от первой до последней в тексте. *Например:* Рис. 1; Рис. 2; ... Рис. 15. Этот вид нумерации применяется в тех случаях, когда число иллюстраций не очень велико.



Индексационная нумерация включает номер раздела и порядкового номера иллюстрации в этом разделе. *Например:*

В разделе 1: Рис. 1.1; Рис. 1.2; Рис 1.3.

В разделе 3: Рис. 3.1.; Рис 3.2.; Рис 3.3.

Если в тексте единственная иллюстрация, то ее не нужно нумеровать, а при ссылке на нее в основном тексте достаточно назвать только вид изображения (схема, чертеж, рисунок, фотография).

Помимо номера иллюстрация должна иметь название. Номер и название пишутся под иллюстрацией и располагаются по центру. Между номером и названием ставят точку. Слово *Рис.* и номер для большей значимости, т. к. они служат поисковыми знаками, выделяют чаще всего курсивом. *Например:*

*Рис. 1.5.* Структура респондентов по возрасту

Если отдельные части рисунка (схемы, диаграммы) не имеют текстовых объяснений, а обозначены цифрами, то после названия рисунка дается их описание. *Например:*

*Рис. 1.5.* Структура респондентов по возрасту:

1 – до 20 лет; 2 – свыше 60 лет; 3 – не ответили.

На все иллюстрации обязательно должны быть ссылки в тексте. Ссылки или входят в текст как его составная часть или помещаются в скобки. *Например:* Важнейшим элементом структуры социального обеспечения, представленной на рис. 8, является система социального страхования (рис. 9).

Если иллюстрация располагается на другой странице, то ссылка в тексте должна выглядеть следующим образом: (см. рис.19).

Необходимо следить за тем, чтобы подпись под иллюстрацией не дублировалась полностью в тексте.

Иллюстрации должны быть расположены так, чтобы их было удобно рассматривать без поворота работы или с поворотом по часовой стрелке.

## 2.5 Формулы

Если в исследовании использовались формулы и математические уравнения, то они оформляются в соответствии с требованиями следующим образом: набираются в Microsoft Equation, шрифт — Times New Roman Cyr, размер: обычный — 14 пт., крупный индекс — 10 пт., мелкий индекс — 9 пт., крупный символ — 17 пт., мелкий символ — 13 пт. Буквенные обозначения и греческие символы — курсивом.

Латинские обозначения, кроме устойчивых форм, наименований типа  $\max$ ,  $\min$ ,  $\cos$ ,  $\sin$ ,  $\lg$ ,  $\log$ ,  $\exp$ ,  $\det$  и т.д. набираются курсивом. Русские, греческие обозначения и цифры всегда набираются прямым шрифтом.

В качестве символов необходимо использовать буквы русского, латинского, греческого и готического алфавитов. Чтобы избежать совпадения

символов различных величин, следует применять индексы. Индексом могут служить строчные буквы русского, латинского и греческого алфавитов, арабские и римские цифры, штрихи. Располагать индексы следует справа от символа вверху или внизу; *например*:  $D_b$ ,  $d^a$ . Однако верхние индексы рекомендуется использовать крайне редко, так как это место расположения показателя степени.

Не допускается применение одновременно и верхнего и нижнего индексов.

В формулах в качестве символов следует применять обозначения, установленные соответствующими государственными стандартами. Пояснения символов и числовых коэффициентов, входящих в формулу, если они не пояснены ранее в тексте, должны быть приведены непосредственно под формулой. Пояснения каждого символа следует давать с новой строки в той последовательности, в которой символы приведены в формуле. Первая строка пояснения должна начинаться со слова «где» без двоеточия после него.

*Например*:

Первым теоретическим результатом в области статистического анализа текста считается эмпирический закон, установленный Дж.К.Ципфом (George Kingsley Zipf), получивший название “закона частот слов”. Закон связывает гиперболической зависимостью частоту встречаемости слова в тексте с рангом этого слова в списке, упорядоченном по убыванию частот:

$$i(k, r) = pk r^{-b},$$

где  $i(k, r)$  — частота слова в тексте,

$k$  — общее число слов в тексте,

$r$  — ранг слова, т.е. его порядковый номер в упорядоченном по убыванию частотной функции словнике.

Формулы, следующие одна за другой и не разделенные текстом, отделяют запятой.

Переносить формулу на следующую строку допускается только на знаках выполняемых операций, причем знак в начале следующей строки повторяют. При переносе формулы на знаке умножения применяют знак “×”.

Формулы должны нумероваться сквозной нумерацией арабскими цифрами, которые записывают на уровне формулы справа в круглых скобках. Одну формулу обозначают: (1). Ссылки в тексте на порядковые номера формул дают в скобках. *Например*: ... в формуле (1).

Допускается нумерация формул в пределах раздела. В этом случае номер формулы состоит из номера раздела и порядкового номера формулы, разделенных точкой. *Например*: (3.1).

## 2.6. Оформление ссылок

В ВКР обязательно указывается библиографическая ссылка на источник, откуда он заимствует прямую цитату, материал, цифровые данные или отдельные результаты. Отсутствие в работе ссылок на использованные источники считается грубой ошибкой, поскольку показывает незнание работ по выбранной тематике. Библиографическая ссылка обеспечивает фактическую достоверность сведений о цитируемом документе, представляет необходимую информацию о нем, дает возможность разыскать документ, а также получить представление о его содержании, объеме, языке текста и т.д.

Ссылки могут быть:

- внутритекстовые;
- подстрочные;

а также:

- первичные;
- повторные.

*Внутритекстовые ссылки.* Внутритекстовые библиографические ссылки применяют в том случае, если значительная часть ссылки вошла в основной текст работ и изъять ее из текста и перенести под строку невозможно, не заменив этот текст другим.

Внутритекстовые ссылки оформляются в тексте работы в круглых или квадратных скобках.

Если элементы ссылки: фамилия, имя автора и заглавие документа вошли в основной текст работы в качестве его неотъемлемой части, то эти сведения в скобках не повторяют, а приводят недостающие элементы описания.

*Например:*

Л. А. Гордон и Э. В. Клопов в своей книге «Человек после работы» подчеркивают, что свободное время — это «время как бы необязательной деятельности, которым человек распоряжается свободно, по своему усмотрению» (М., 1982. – С. 81).

Если в тексте упоминают только фамилию автора, то во внутритекстовой ссылке ее повторяют.

*Например:*

Ю. Левада отмечал, что «...при соблюдении необходимых условий (надежности выборки, построения вопросов и т.д.) субъективная информация, которая получена с помощью выборочных опросов, может быть ничуть не менее надежной и точной, чем объективная информация, которой пользуется, например, государственная статистика» (Левада Ю. От мнений к пониманию. —М., 2000. – С. 555–556).

Во внутритекстовой ссылке на произведение, включенное в список использованной литературы, после упоминания о нем или после цитаты в

квадратных или круглых скобках проставляют номер, под которым оно значится в библиографическом списке, и, в необходимых случаях, страницы.

*Например:*

Е.Ш. Гонтмахер [5] и В.В. Радаев [13] считают...

или

В своей книге Е.И. Холостова [21, с. 29] писала...

Если ссылаются на несколько работ одного автора или на работы нескольких авторов, то в скобках указываются номера этих работ.

*Например:*

Ряд авторов [8, 11, 24] считают...

*Подстрочные ссылки.* Подстрочные ссылки применяют в тех случаях, когда в тексте их помещать невозможно, чтобы не усложнять его чтение. Подстрочные ссылки располагают под текстом каждой страницы и отделяют от него строкой (линией) в 20 печатных ударов и пробелом в 1,5 интервала.

Не допускается переносить подстрочные ссылки на следующую страницу, оформлять их на нижних полях, выделять их более мелким почерком или цветными пастами. При наличии большого количества цитат и ссылок на одной странице текста строка (линия), отделяющая ссылки от текста, поднимается на один или несколько абзацев выше, а текст переносится на другую страницу.

В курсовых работах применяется обычно постраничная или сквозная нумерация подстрочных ссылок. Номера ссылок (сноски) обозначаются арабскими цифрами без скобок и без точки.

В подстрочных ссылках, как правило, применяется краткое описание.

*Например:*

«Развитие инструментального взгляда на человека привело к формированию отношения к нему как к капиталу и к созданию соответствующих теорий», – отмечают Ф.М. Бородкин и А.С. Кудрявцев в статье «Человеческое развитие и человеческие беды»<sup>1</sup>.

<sup>1</sup>Мир России. 2003. № 1. С. 140.

Описание документа в подстрочной ссылке допускается сокращать при условии, что оставшийся набор элементов обеспечивает поиск документов. Можно не указывать заглавие статьи, но при этом обязательно указать страницы, на которых она опубликована, или наоборот.

*Например:*

<sup>1</sup>Шарин В. // Человек и труд. 2003. № 12. С. 15–17.

или

<sup>1</sup>Шарин В. Подходы к решению проблемы бедности // Человек и труд. 2003. № 12. – С. 15–17.

Если в тексте указывается только автор, в ссылке дается краткое описание работы.

*Например:*

По мнению Нечкиной, «...монографии — основа больших обобщений, важных научных концепций»<sup>1</sup>.

<sup>1</sup>Нечкина М.В. Монография: ее место в науке и издательских планах. — М., 1965.— С. 77.

*Повторные ссылки.* Одним из наиболее эффективных способов рационального сокращения объема подстрочных ссылок является упрощение повторных ссылок путем усечения и замены отдельных сведений.

Замену ссылки или части ссылки словами «Там же» применяют в тех случаях, когда на одной странице текста повторная ссылка следует за первичной ссылкой на один и тот же документ.

*Например:*

<sup>1</sup>Луков В.А. Социальное проектирование. — М., 2003. — С. 193.

<sup>2</sup>Там же. — С. 115.

Если ссылки даются на разные статьи, опубликованные в одном издании, то вторую область описания, т.е. название издания, тоже заменяют словами «Там же».

*Например:*

<sup>1</sup>Зайончковская Ж. А. О трудовой миграции // Социальная сфера: проблемы и суждения. — М., 2002. — С. 139.

<sup>2</sup>Рывкина И. В. Теневые процессы в обществе // Там же.— С. 243.

## **2.7 Библиографическое описание использованных источников**

Литературными источниками могут быть книга в целом (одного, двух, трех и более авторов), статья из книги, журнала, газеты, продолжающегося издания из сборника или из материалов научной конференции, отдельные главы и параграфы, диссертации, нормативные документы, депонированные работы, отчеты о научно-исследовательских работах и т.д.

В зависимости от источника используются различные элементы и знаки библиографического описания.

*Примеры библиографического описания различных литературных источников.*

### **1) Описание законодательных актов**

О представительствах Министерства по делам Федерации, национальной и миграционной политики РФ за рубежом : указ Президента РФ от 24 февр. 2001 г. № 236 // Рос. газ. 2001. 28 февр.

### **2) Книга одного, двух или трех авторов**

Осадчая Г. И. Социология социальной сферы : Учеб. пособие для высш. шк. / Г. И. Осадчая. — 2-е изд., перераб. и доп. — М. : Академический проект, 2003. — 336 с.

Смирнов С. Н. Социальная политика : Учеб. пособие / С. Н. Смирнов, Т. Ю. Сидорина. — М. : Издательский дом ГУ ВШЭ, 2004.— 432 с. — (Учебники Высшей школы экономики).

Волгин Н. А. Социальное государство : Учеб. / Н. А. Волгин, Н. Н. Гриценко, Ф. И. Шарков. — М. : Издательско-торговая корпорация «Дашков и К<sup>о</sup>», 2003. — 416 с.

3) Описание книги под заглавием

Книга и время : сб. ст. / сост. В. А. Петрицкий ; Всесоюз. добр. о-во любителей книги — М. : Книга, 1970. — 115 с.

4) Описание книги, имеющей более трех авторов

Социологические методы в экономике : Учеб. пособие / Н. М. Токарская, Б. Л. Токарский, Т. Г. Бахматова и др. ; Под науч. ред. д-ра экон. наук, проф. Г. Н. Макаровой. — Иркутск : Изд-во БГУЭП, 2003.— 224 с.

5) Описание статьи из журнала

Антропов В. В. Социальная помощь в Германии / В. В. Антропов // Труд за рубежом. 2002. № 3. С. 101–110.

Стрижкова Л. Качество жизни в российских регионах / Л. Стрижкова, Т. Златоверховникова // Экономист. 2002. № 10. С. 67–76.

Реализация либеральной стратегии при существующих экономических ограничениях / Е. Ясин, С. Алексахенко, Е. Гавриленков и др. // Вопросы экономики. 2000. № 7. С. 4–20.

6) Описание статьи из газеты

Каледина А. Как самостоятельно накопить прибавку к пенсии / А. Каледина // Известия. 2005. 13 окт.

7) Описание статьи из сборника

Бодренкова Г. П. Развитие третьего сектора как инструмент социальной адаптации населения / Г. П. Бодренкова // Проблемы социально-психологической адаптации населения в период трансформации общества: Материалы вторых Мильнеровских чтений. — М. : ГУ ВШЭ, 1999. — С. 206–211.

8) Описание статьи из материалов научной конференции

Смирнов С. Б. Планирование ресурсного обеспечения учреждений высшего профессионального образования / С. Б. Смирнов // Перспективы развития высшего экономического и юридического образования: Материалы 2-й междунар. науч-практ. конф., г. Иркутск, 24-25 мая 2001 г. — Иркутск, 2001. — Ч. III, IV.— С. 263–265.

9) Статьи из энциклопедий и словарей

Бирюков Б. В. Моделирование / Б. В. Бирюков, Ю. А. Гастев, Е. С. Геллер // БСЭ. – 3-е изд. — М., 1974. Т. 16. С. 393–395.

10) Статьи из ежегодников

Народное образование и культура // СССР в цифрах в 1985 г. М., 1986. С. 241 – 255.

11) Описание главы и параграфа

Ремизов К. С. Нормирование труда // Справочник экономиста по труду / К. С. Ремизов, И. А. Поляков, С. Х. Гурьянов. – 5-е изд., доп. и перераб. — М., 1982. – Гл. 1.– С. 5–58.

Социальная корпоративная политика: проблемы, опыт перспективы: Учеб. пособие / Под общ. ред. Н. А. Волгина, В. К. Егорова — М., 2004. – Гл. 3 : Формирование доходов и оплата труда работников в организации. – С. 293–396.

12) Описание диссертации и автореферата диссертации

Карпикова И. С. Развитие социальной инфраструктуры крупного города как фактор воспроизводства качества рабочей силы : Дис... канд. экон. наук: 08.00.07 / И. С. Карпикова. – Иркутск, 1994. – 160 с. – Библиогр.: с. 147–160.

Поликарпов В. С. Философский анализ роли символов в научном познании : автореф. дис.... канд. филос. наук / В. С. Поликарпов – М., 1995. – 35 с.

13) Описание нормативно-технических документов

Стандарты

ГОСТ 7. 9-77. Реферат и аннотация. – М.: Изд-во стандартов, 1981.– 6 с.

14) Описание депонированной работы

Сорокина Т. В. Проблемы налогового регулирования в регионе // Проблемы финансово-экономического регулирования регионального рынка: Сб. науч. тр. / ИГЭА. – Иркутск, 1997. – С. 23-25. – Деп. в ИНИОН 24.04.97, № 52552.

*Библиографическое описание электронных изданий* осуществляется по тем же правилам, что и изданий на бумажном носителе. После знака // следует либо электронный адрес, либо название электронного ресурса:

Гатвинский А. Развитие рынка социальных услуг [электронный ресурс]. Режим доступа : <http://www.pmuc.ru/jornal/number21/gatvinsky.htm> (23.04.2013).

Албутова А. И. Социальное предпринимательство в России: ключевые игроки и потенциал формирования [электронный ресурс] / А. И. Албутова //

Экономическая социология. 2013. Т. 1. № 3. С. 109–132. Режим доступа : [http://ecsoc.hse.ru/2013-14-3/annot.html#doc\\_91169551](http://ecsoc.hse.ru/2013-14-3/annot.html#doc_91169551) (15.02.2014)

Об основах федеральной жилищной политики : закон РФ от 24.12.92 № 4218-1 [электронный ресурс] // Консультант Плюс. Версия Проф.

После и перед каждым знаком препинания необходимо делать пробел. Исключение составляет только отсутствие пробела перед точкой и запятой. Следующее слово после двоеточия необходимо писать со строчной буквы (не относится к городу и наименованию издательства).

## **2.8 Оформление приложений**

Материал, дополняющий содержание работы, допускается помещать в приложениях. Приложениями могут быть, например, иллюстративный материал, таблицы большого формата, расчеты, первичные документы учреждений, описания алгоритмов и программ задач, решаемых на ЭВМ, и т.д.

После слова «Приложение» следует арабская цифра, обозначающая его последовательность. *Например:* Приложение 1, Приложение 2 и т.д.

В тексте работы на все приложения должны быть даны ссылки (*Например:* см. приложение 8). Приложения располагают в порядке ссылок на них в тексте работы.

Каждое приложение следует начинать с новой страницы с указанием сверху справа страницы слова «Приложение» и его номер.

Приложение должно иметь заголовок, который записывают по центру относительно самого приложения с заглавной буквы отдельной строкой.

Приложения должны иметь общую с остальной частью работы сквозную нумерацию страниц.

Все приложения (при их наличии) должны быть перечислены в оглавлении работы с указанием их номеров и заголовков.

## **3 Подготовка выпускной квалификационной работы к защите**

Законченная выпускная квалификационная работа, подписанная магистрантом и консультантами, представляется руководителю. После просмотра и одобрения работы руководитель подписывает ее и дает письменный отзыв объемом 1–2 страницы.

В отзыве руководителя на магистерскую работу должно быть отмечено: соответствие содержания работы утвержденному заданию, степень актуальности разработанной темы, ее практическая ценность, полнота освещения основных вопросов, степень самостоятельности и инициативы, проявленных обучающимся при разработке темы, возможность ее представления к защите. Форма отзыва дана в приложении 7. Работы, имеющие отрицательный отзыв руководителей, подлежат доработке.

Помимо проверки качества выполнения выпускной квалификационной работы руководитель должен проверить содержание иллюстративного



(раздаточного) материала, подготовленного обучающимся для членов ГЭК.

Для окончательного решения о допуске к защите выпускная квалификационная работа обучающимся представляется заведующему кафедрой.

Заведующий кафедрой осуществляет контроль за соответствием темы выполненной выпускной квалификационной работы направленности (профилю) подготовки, за полнотой раскрытия темы в содержании.

Для допуска к защите в ГЭК обучающийся обязан:

- не позднее, чем за 10 дней представить на выпускающую кафедру для проведения нормоконтроля электронный вариант магистерской работы;
- не позднее чем за 2 дня до защиты сдать на выпускающую кафедру выпускную квалификационную работу в жестком переплете, подписанную руководителем, консультантом (если есть), нормоконтролером, заведующим выпускающей кафедрой с отзывом руководителя, справкой о внедрении (при наличии), справкой об объеме заимствований.

Невыполнение какого-либо из этих условий влечет за собой недопущение к защите ВКР.

Итак, *основные этапы выполнения и подготовка к защите выпускной квалификационной работы* следующие:

- выбор темы;
- утверждение темы и научного руководителя на кафедре;
- составление плана и согласование его с руководителем;
- работа с руководителем по главам;
- написание текста магистерской работы;
- решение руководителя о допуске к защите обучающегося,
- сдача законченной и оформленной работы (в установленные сроки);
- допуск работы к защите заведующим кафедрой;
- защита работы перед Государственной экзаменационной комиссией (ГЭК).

## 5. Литература

### **Защита ВКР, включая подготовку к процедуре защиты и процедуру защиты**

#### **а) основная литература:**

1. Выпускная квалификационная работа : методика написания, стандарты оформления и порядок защиты. учеб.-метод. пособие по специальности 080109 Бухгалт. учет, анализ и аудит/ сост. : Г. В. Максимова [и др.]- Иркутск: Изд-во БГУЭП, 2006.-56 с.
2. Туризм в Иркутской области. экспресс-информация.- Иркутск: [Б. и.], 2007.-2 с.
3. Туризм и отдых в Иркутской области/ Росстат.- Иркутск, 2006.-32 с.
4. [Kravchenko A. V. Language as human ecology: a new agenda for linguistic education // New Ideas in Psychology, 42, 2016. С. 14—20. URL: https://www.academia.edu/7370491/Language\\_as\\_human\\_ecology\\_A\\_new\\_agenda\\_for\\_linguistic\\_education](https://www.academia.edu/7370491/Language_as_human_ecology_A_new_agenda_for_linguistic_education)

5. [Методические указания к выполнению магистерской диссертации \[Электронный ресурс\] : курсовые работы и проекты по направлению подготовки, научно-исследовательская работа, подготовка, оформление и защита выпускной квалификационной работы / Н.А. Белов \[и др.\]. — Электрон. текстовые данные. — М. : Издательский Дом МИСиС, 2013. — 105 с. — 2227-8397. — Режим доступа: <http://www.iprbookshop.ru/56739.html>](http://www.iprbookshop.ru/56739.html)
6. [Методические указания по подготовке выпускных квалификационных работ \[Электронный ресурс\]/ К.Е. Амелина \[и др.\].— Электрон. текстовые данные.— М.: Московский государственный технический университет имени Н.Э. Баумана, 2013.— 24 с.— Режим доступа: <http://www.iprbookshop.ru/31449>](http://www.iprbookshop.ru/31449)
7. [Слепович В.С. Пособие по английскому академическому письму и говорению = Academic Writing and Speaking Course Pack \[Электронный ресурс\]/ В.С. Слепович, О.И. Вашкевич, Г.К. Мась— Электрон. текстовые данные.— Минск: ТетраСистемс, 2012.— 176 с.— Режим доступа: <http://www.iprbookshop.ru/28189.html>.— ЭБС «IPRbooks»](http://www.iprbookshop.ru/28189.html)

**б) дополнительная литература:**

1. Максимова Г. В. Выпускная квалификационная работа. методика написания, стандарты оформления и порядок защиты. учеб-метод. пособие по спец. 080109 Бухгалтерский учет, анализ и аудит/ Г. В. Максимова.- Иркутск: Изд-во БГУЭП, 2011.-62 с.
2. Туризм в Иркутской области. экспресс-информация. Электронный ресурс.- Иркутск: Иркутскстат, 2015
3. [Kravchenko A. V. Two views on language ecology and ecolinguistics // Language Sciences, 54, 2016. С. 102—113. URL: \[https://www.academia.edu/19676789/Two\\\_views\\\_on\\\_language\\\_ecology\\\_and\\\_ecolinguistics\]\(https://www.academia.edu/19676789/Two\_views\_on\_language\_ecology\_and\_ecolinguistics\)](https://www.academia.edu/19676789/Two_views_on_language_ecology_and_ecolinguistics)
4. [OECD \(2015\), Making Dispute Resolution Mechanisms More Effective, Action 14 - 2015 Final Report, OECD Publishing, Paris. DOI: <http://dx.doi.org/10.1787/9789264241633-en>](http://dx.doi.org/10.1787/9789264241633-en)
5. [Глебов А.А. Подготовка магистерской диссертации по педагогике \[Электронный ресурс\] : учебное пособие для магистрантов / А.А. Глебов, Е.И. Сахарчук. — Электрон. текстовые данные. — Волгоград: Волгоградский государственный социально-педагогический университет, 2015. — 67 с. — 2227-8397. — Режим доступа: <http://www.iprbookshop.ru/40748.html>](http://www.iprbookshop.ru/40748.html)

**6. Методические рекомендации по выполнению выпускной квалификационной работы**

**Методические материалы по процедуре оценивания ВКР  
Описание показателей, критериев и шкал оценивания  
сформированности компетенций при защите  
выпускной квалификационной работы**

**П.1. Оценка работы по формальным критериям (до 7 баллов)**

**П.1.1 Посещение организационного собрания. Заполнение журнала по технике безопасности. Выбор темы, её утверждение (до 4 баллов).**

**2-4 балла** выставляется за посещение организационного собрания и составление конспекта-перечисления основных видов деятельности за время практики, заполнение журнала по технике безопасности, а также выбор темы для написания ВКР. **До 1 балла** выставляется в случае если обучающийся не посещал собрание, но предоставил на проверку самостоятельно составленный список основных видов деятельности за время практики, а также выбрал тему для написания ВКР и заполнил журнал по технике

безопасности.

**0 баллов** выставляется если данный пункт не выполнен.

### **П.1.2 Составление и оформление библиографического списка использованных научных, публицистических и других работ (до 2 баллов)**

**1-2 балла** выставляется в случае использования более 40 источников отечественной и зарубежной литературы, наличия большого количества ссылок (более 20) на использованные источники.

**До 1 балла** выставляется в случае использования более 30 источников отечественной и зарубежной литературы, наличия большого количества ссылок (более 20) на использованные источники.

**0 баллов** выставляется в случае использования менее 30 источников отечественной и зарубежной литературы, отсутствия большого количества ссылок (менее 15) на использованные источники.

### **П.1.3 Составление и утверждение содержательной структуры ВКР (до 1 балла).**

**1 балл** выставляется при самостоятельном составлении плана ВКР и предоставлении его на утверждение руководителем в установленные сроки.

**Менее 1 балла** выставляется при составлении плана ВКР с помощью руководителя в установленные сроки или с отклонением от них.

## **П.2. Оценка работы по содержанию (до 51 балла)**

### **П.2.1 Написание введения, первой главы ВКР (до 9 баллов).**

**5-9 баллов** выставляется, если обучающийся самостоятельно и в полном объеме обосновал актуальность темы, подобрал необходимый эмпирический и теоретический материал для написания выпускной квалификационной работы, а также выбрал методики, необходимые для анализа материала; если введение и первая глава ВКР написаны в полном объеме и не требуют каких-либо значительных доработок и/или исправлений.

**2-4 балла** выставляется, если обучающийся с помощью руководителя обосновал актуальность темы, подобрал необходимый эмпирический и теоретический материал для написания выпускной квалификационной работы, а также выбрал методики, необходимые для анализа материала; если введение и первая глава ВКР написаны в полном объеме, но требуют некоторых доработок и/или исправлений.

**1-2 балла** выставляется, если введение и первая глава ВКР написаны не в полном объеме и требуют значительных доработок и/или исправлений.

**0 баллов** выставляется, если введение и первая глава ВКР не написаны.

### **П.2.2 Изучение практического материала. Подготовка следующих глав ВКР (до 13 баллов).**

**9-13 баллов** выставляется, если вторая и третья главы ВКР написаны в полном объеме и не требуют каких-либо значительных доработок и/или исправлений; практическая часть работы выполнена с использованием достаточного количества научного материала, выводы автора подкреплены большим количеством примеров (в т.ч. оформленных в качестве приложений к работе) и представляются достаточно обоснованными.

**3-8 балла** выставляется, если вторая и третья главы ВКР написаны в полном объеме, но требуют незначительных доработок и/или исправлений; если практическая часть работы выполнена с использованием практического анализа научного материала, выводы автора подкреплены большим количеством примеров (в т.ч. оформленных в качестве приложений к работе) и представляются достаточно обоснованными.

**1-3 балла** выставляется, если вторая и третья главы ВКР написаны не в полном объеме, и требуют значительных доработок и/или исправлений.

**0 баллов** выставляется если вторая и третья главы ВКР не написаны.

### **П.2.3 Подготовка заключения ВКР. Представление всего текста ВКР научному руководителю (до 7 баллов).**

**5-7 баллов** выставляется, если заключение написано, весь текст ВКР представлен на проверку руководителю в установленные сроки и является в основном законченной, отредактированной, готовой для представления к защите работой; если обучающимся самостоятельно разработаны методики, подходы, прогнозы необходимые для исследования, предоставлен авторский анализ исследовательских результатов.

**2-4 балла** выставляется, если заключение написано, весь текст ВКР представлен на проверку руководителю в установленные сроки; работа в целом является готовой для предоставления к защите, однако требует незначительной доработки и исправлений; если методики, подходы и прогнозы необходимые для исследования разработаны обучающимся с помощью руководителя.

**До 2 баллов** выставляется, если весь текст ВКР представлен на проверку руководителю с нарушением установленных сроков; заключение требует значительной доработки; работа в целом является не готовой для предоставления к защите и требует значительной доработок и исправлений; если методики, подходы и прогнозы необходимые для исследования разработаны обучающимся с помощью руководителя или частично отсутствуют.

### **П.2.4 Подготовка тезисов докладов, подготовка и публикация статей по материалам ВКР (до 6 баллов).**

**5 – 6 баллов** выставляется, если за время обучения магистрантом было подготовлено и опубликовано 2 и более статей, и имеется более двух тезисов докладов с которыми обучающийся выступал на конференциях. Учитывается количество статей и издания, в которых они опубликованы: **3 балла** выставляется, если статья опубликована в изданиях, рекомендованных ВАК;

**2 балла** выставляется при наличии статьи опубликованной в изданиях, входящих в РИНЦ; **1 балл** выставляется при наличии статьи в других изданиях.

**2-4 балла** выставляется, если за время обучения магистрантом было подготовлена и опубликована 1 статья, и имеется не менее двух тезисов докладов с которыми обучающийся выступал на конференциях. Учитывается количество статей и издания, в которых они опубликованы: **3 балла** выставляется, если статья опубликована в изданиях, рекомендованных ВАК; **2 балла** выставляется при наличии статьи опубликованной в изданиях, входящих в РИНЦ; **1 балл** выставляется при наличии статьи в других изданиях.

**До 1 балла** выставляется если у обучающегося имеется одна статья или два и более тезисов докладов с которыми обучающийся выступал на конференциях.

#### **П.2.5 Доработка ВКР в соответствии с замечаниями руководителя. Подготовка работы к предзащите на кафедре (до 4 баллов).**

**3-4 балла** выставляется, если текст выпускной квалификационной работы полностью отредактирован, выводы по параграфам сделаны обучающимся самостоятельно и являются в целом достаточно обоснованными. Результаты работы могут быть представлены на предзащите.

**1-2 балла** выставляется, если текст выпускной квалификационной работы в основном отредактирован, но требует некоторых доработок; выводы по параграфам сделаны обучающимся самостоятельно или с помощью научного руководителя и являются в целом достаточно обоснованными. Результаты работы могут быть представлены на предзащите.

**0 баллов** выставляется если работа не готова для предзащиты.

#### **П.2.6 Прохождение нормоконтроля на соответствие работы ГОСТам (до 2 баллов).**

**1-2 балла** выставляется, если содержание и оформление работы полностью соответствует ГОСТам, возможно требуются незначительные исправления.

**Менее 1 балла** выставляется, если содержание и оформление работы частично соответствует ГОСТам, требуются значительные исправления и доработки.

#### **П.2.7 Предзащита ВКР на кафедре (до 4 баллов).**

**3-4 балла** выставляется за грамотно структурированный доклад, сделанный (в основном) без опоры на текст, с соблюдением регламента, хорошим научным языком с использованием профессиональной терминологии, который полностью соответствует содержанию работы;

**1-2 балла** выставляется за хорошо структурированный в основном прочитанный доклад, сделанный с соблюдением регламента, хорошим

научным языком, который в целом соответствует содержанию работы;

**Менее 1 балла** выставляется в случае, когда доклад недостаточно структурирован, регламент не соблюден, прочитан по бумаге.

### **П.2.8 Получение отзыва научного руководителя. Направление на рецензирование, получение рецензии (до 6 баллов).**

**4-6 баллов** выставляется, если работа предоставлена научному руководителю и рецензенту в установленные сроки, является полностью законченным, самостоятельным исследованием и качество ее выполнения высоко оценивается проверяющими.

**1-3 балла** выставляется, если работа предоставлена научному руководителю и рецензенту с нарушением установленных сроков; в целом является законченным, самостоятельным исследованием, требующим некоторых доработок и/или уточнений; качество ее выполнения положительно оценивается проверяющими.

### **П.3. Оценка процедуры защиты (до 42 баллов)**

#### **П.3.1 Содержание мультимедийной презентации и качество оформления слайдов (соответствие содержанию доклада, наглядность, достаточный объем) (До 15 баллов).**

**10-15 баллов** выставляется в случае достаточного объема иллюстративного материала, в случае использования мультимедийной презентации, которая полностью раскрывает авторский вклад, хорошо иллюстрирует доклад, при отсутствии в нем существенных опечаток и технических погрешностей;

**5 - 9 баллов** выставляется в случае малого объема иллюстративного материала (2-3 страницы), которые не отражают содержания работы и личного вклада автора в ее выполнение, небрежного выполнения иллюстративного материала;

**1-4 балла** выставляется в случае отсутствия иллюстративного материала, наличия в представленном материале грубых ошибок, частичного несоответствия иллюстративного материала содержанию работы;

#### **П.3.2 Доклад основного содержания ВКР (до 15 баллов)**

**10-15 баллов** выставляется за грамотно структурированный доклад, сделанный (в основном) без опоры на текст, с соблюдением регламента, хорошим научным языком с использованием профессиональной терминологии, который полностью соответствует содержанию работы.

**4-9 баллов** выставляется за хорошо структурированный в основном прочитанный доклад, сделанный с соблюдением регламента, хорошим научным языком, который в целом соответствует содержанию работы;

**0-4 балла** выставляется в случае, когда доклад недостаточно структурирован, регламент не соблюден, прочитан по бумаге.

### **П. 3.2 Качество ответов на вопросы (полнота, глубина,**

**оригинальность мышления) (до 12 баллов).**

Баллы выставляются пропорционально количеству вопросов, на которые были даны ответы. Учитывая, что, как правило, на защите задается не менее 6 вопросов обучающемуся, то каждый заданный вопрос оценивается в соответствии со следующей шкалой:

**10-12 баллов** выставляется за развернутый, обоснованный ответ, при котором при обосновании собственной позиции делаются ссылки на мнение различных авторов по проблеме, кратко излагается зарубежный и отечественный опыт, приводятся практические примеры. При этом ответ по существу является правильным;

**7-9 баллов** выставляется за подробный, обоснованный ответ, при котором при обосновании собственной позиции делаются ссылки на мнение различных авторов по проблеме, кратко излагается отечественный опыт. При этом ответ по существу является правильным;

**4-6 баллов** выставляется за краткий ответ, который не подкреплён ссылками на отечественный опыт или мнением различных авторов, но по существу является верным;

**1-3 балла** выставляется за частично правильный ответ на вопрос, содержащий отдельные неточности, либо за ответ, полученный с использованием наводящих вопросов;

**До 1 балла** выставляется за попытку дать ответ на вопрос, но по существу неверный ответ на него, связанный с непониманием или неверной трактовкой теоретических положений или неверной интерпретацией эмпирических данных, результатов расчетов и т.п.;

**0 баллов** выставляется в случае отсутствия ответов на вопросы.

## **7. Требования к оформлению выпускной квалификационной работы**

### **Оформление текста работы**

Виды учебных работ представляют собой текстовые документы, которые могут содержать текст, таблицы, формулы, иллюстрации (рисунки, схемы, графики, диаграммы) или их сочетания.

Текст работы выполняется на одной стороне листа белой бумаги формата А4 компьютерным способом – используется текстовый редактор Word, текст оформляется шрифтом Times New Roman, размер – 14 пт,

начертание нормальное, межстрочный интервал – полуторный. Форматирование – по ширине. Установка функции «переноса» обязательна.

Параметры страницы: верхнее поле – 15 мм, нижнее поле – 20 мм, левое поле – 30 мм, правое поле – 10 мм.

Параметры абзаца: первая строка (красная) – отступ 1,25 см. Для основного текста левая граница абзаца – 0, правая граница – 0. Абзацный отступ должен быть одинаковым по всему тексту работы.

Текст основной части делят на разделы, подразделы и пункты.

Заголовки разделов: шрифт Times New Roman, размер – 16 пт, регистр: ВСЕ ПРОПИСНЫЕ, начертание – полужирное, межстрочный интервал – одинарный, интервал перед – 12 пт, интервал после – 6 пт, абзацный отступ – 0, форматирование – по центру. Заголовки подразделов: шрифт Times New Roman, размер – 14 пт, регистр: Как в предложениях, начертание – полужирное, межстрочный интервал – одинарный, интервал перед – 6 пт, интервал после – 6 пт, абзацный отступ – 0, форматирование – по центру. **Переносы слов в заголовках не допускаются.** Рекомендуется пользоваться комбинацией клавиш Shift + Caps Lock+Enter, которая осуществляет «мягкий перенос». **Точку в конце заголовка не ставят.** Если заголовок состоит из двух предложений, их разделяют точкой. Подчеркивать заголовки не следует. При переносе части заголовка на другую строку следует учитывать логику предложения.

Каждый раздел (*но не подраздел*), а также оглавление, введение, заключение, список использованных источников и приложения следует начинать с новой страницы.

Страницы работы следует нумеровать арабскими цифрами, соблюдая сквозную нумерацию по всему тексту работы. **Номер страницы проставляют по центру внизу страницы.**

Титульный лист и оглавление включают в общую нумерацию страниц работы. Номер страницы на них не проставляют.

Иллюстрации и таблицы, расположенные на отдельных листах, включают в общую нумерацию страниц работы. Иллюстрации и таблицы на листе формата А3 учитывают как одну страницу.

В работе следует использовать стандартное сокращение русских слов или словосочетаний. Допускаются следующие сокращения: с. – страница; г. – год; гг. – годы; мин. – минимальный; макс. – максимальный; абс. – абсолютный; отн. – относительный, которые применяют с цифровыми значениями, а также общепринятые сокращения: т. е. – то есть; т. д. – так далее; т. п. – тому подобное; и др. – и другие; пр. – прочее; см. – смотри; номин. – номинальный; наим. – наименьший; наиб. – наибольший; св. – свыше (при цифрах), р. – рубли. Необходимо избегать разнобоя в сокращениях в тексте и в таблицах.

Фамилии, названия учреждений, организаций, фирм, название изделий и другие собственные имена в тексте работы приводят на языке оригинала.

Точка, запятая, а также двоеточие, точка с запятой, восклицательный и вопросительный знаки, знак процента, градуса, минуты, секунды не



отбиваются в тексте от предшествующего слова или цифры. Знаки номера (№), параграфа (§) и слово «страница» (с.) отбиваются от идущей за ними цифры неразрывным пробелом.

В соответствии с правилами русского языка должны ставиться дефисы (-), тире (—) и соединительные тире (–). Дефис никогда не отбивается пробелами: все-таки, финансово-экономический, компакт-диск. Тире, напротив, должно отбиваться пробелами с обеих сторон: «Счастье — это когда тебя понимают». Перед тире нужно ставить неразрывный пробел, т. к. в середине предложения тире не должно переходить на следующую строку и начинать ее. Соединительное тире, или знак «минус», ставится для обозначения периода «от ... до» между цифрами без отбивки: 1990–1996 гг., 8–10 км/ч.: между словами – с отбивкой: пять – шесть минут.

Всегда отбиваются неразрывным пробелом (Ctrl+Shift+пробел) инициалы от фамилии и инициалы друг от друга.

Кавычки и скобки набираются вплотную к слову, без пробелов. При наборе необходимо использовать типографские кавычки – «елочки». Скобки ставятся точно так же, как и кавычки. Если скобка завершает предложение, точка ставится после нее. Многозначные числа должны быть разбиты на разряды: 9 876 543. Пробелы здесь только неразрывные, простые и десятичные дроби не отбивают от целой части: 0,5; 13/4, как и обозначение степени (м<sup>2</sup>). Число от размерности, напротив, отбивается неразрывным пробелом: 3 кг, 200 кВт, а также 1927 г., XIX–XX вв.

Числовые значения величин в тексте следует указывать со степенью точности, которая необходима для обеспечения требуемых свойств показателя, при этом в ряду значений осуществляется выравнивание числа знаков после запятой. Например: 1,50; 1,75; 2,00.

Римские цифры следует применять только для обозначения сорта (категории, класса и др.) изделия, кварталов года, полугодия. В остальных случаях применяют арабские цифры.

Буква «ё» при наборе не употребляется.

Принятые в работе малораспространенные сокращения, условные обозначения, символы, единицы и специфические термины должны быть представлены в виде отдельного списка. Если они повторяются в работе менее трех раз, отдельный список не составляют, а расшифровку дают непосредственно в тексте работы при первом упоминании.

**Пример.** *Вся номенклатура готовой продукции (ГП) указывается в порядке убывания суммарной стоимости всех позиций номенклатуры. При этом цену единицы ГП умножают на количество их на складе.*

## Деление текста работы

Текст основной части работы делят на разделы, подразделы и пункты. Разделы должны иметь порядковую нумерацию в пределах всего текста и обозначаться **арабскими цифрами**. **Пример** 1, 2, 3.

«ВВЕДЕНИЕ», «ЗАКЛЮЧЕНИЕ», «ПЕРЕЧЕНЬ УСЛОВНЫХ ОБОЗНАЧЕНИЙ, СОКРАЩЕНИЙ, СИМВОЛОВ И ТЕРМИНОВ» (при наличии) и «СПИСОК ИСПОЛЬЗОВАННЫХ ИСТОЧНИКОВ» *не нумеруются*.

Подразделы нумеруют арабскими цифрами в пределах каждого раздела. Номер подраздела состоит из номера раздела и подраздела, разделенных точкой. **Пример:** 2.3. (третий подраздел второго раздела).

Пункты нумеруют арабскими цифрами в пределах каждого подраздела. Номер пункта состоит из номеров раздела и подраздела, разделенных точкой. **Пример:** 1.2. (второй подраздел первого раздела).

Каждый пункт, подпункт и перечисления записывают с абзацного отступа.

Структурные элементы, разделы, подразделы должны иметь заголовки. Заголовки должны четко и кратко отражать содержание разделов, подразделов.

### **Перечисления в тексте работы**

В тексте работы часто используются перечисления (нумерованные или маркированные списки). Все такие списки должны быть оформлены в едином стиле на протяжении всего текста работы. Например:

1. Текст.
  2. Текст
  3. Текст
- или
- текст;
  - текст;
  - текст.

### **Таблицы и иллюстрации**

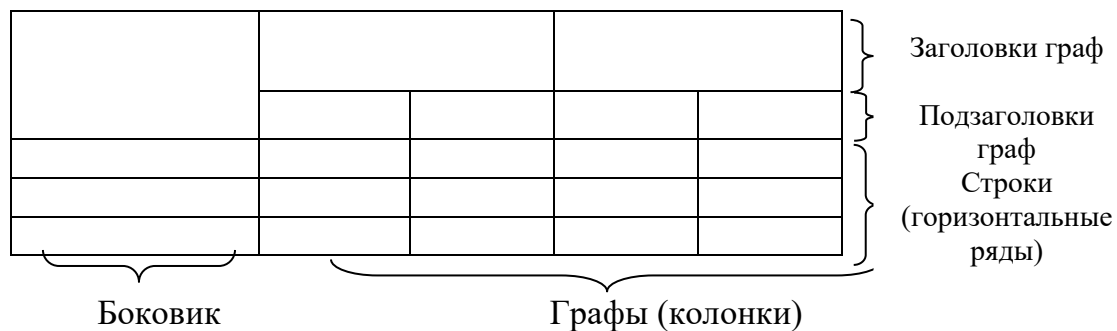
Цифровой материал оформляют, как правило, в таблицах. Таблицу размещают после первого упоминания о ней в тексте таким образом, чтобы ее можно было читать без поворота или с поворотом по часовой стрелке.

Таблицы применяют для лучшей наглядности и удобства сравнения показателей. Таблицу следует располагать в документе непосредственно после текста, в котором она упоминается впервые, или на следующей странице. Заголовок таблицы должен отражать ее содержание, быть точным, кратким. Его следует помещать над таблицей. Точка в конце заголовка таблицы не ставится.

В правом верхнем углу над заголовком таблицы помещают надпись «Таблица» с указанием номера (без значка №). Таблицы следует нумеровать арабскими цифрами сквозной нумерацией в пределах раздела (но не подраздела!). В этом случае номер таблицы состоит из номера раздела и порядкового номера таблицы, разделенных точкой.

Таблица 1.1

Заголовок таблицы



*Рис. 1. Структура и вид таблицы*

При переносе части таблицы на другую страницу слово «Таблица» и ее номер и заголовок указывают один раз над первой частью таблицы; над другими частями ставят слова «Продолжение табл.» и ее номер или «Окончание табл.» и ее номер.

***Пример***

*Продолжение табл. 2.3*

*Окончание табл. 3.5*

На все таблицы документа должны быть приведены ссылки в тексте, при ссылке следует писать слово «табл.» с указанием ее номера.

***Пример***

*Информация о структуре персонала приведена в табл. 2.5.*

В таблице используется шрифт основного текста, размер шрифта может быть на два-три пункта меньше, чем у основного текста. Высота строк таблицы должна быть не менее 8 мм.

Заголовки граф и строк таблицы следует писать с прописной буквы, подзаголовки граф – со строчной буквы, если они составляют одно предложение заголовка, или с прописной буквы, если они имеют самостоятельное значение. В конце заголовков и подзаголовков таблиц точки не ставят.

Таблица не должна выходить за границы основного текста. Если строки или графы таблицы выходят за формат страницы, ее делят на части, которые переносят на другие листы или помещают на одном листе рядом или одну над другой.

Если в конце страницы таблица прерывается и ее продолжение будет на следующей странице, в первой части таблицы нижнюю горизонтальную линию, ограничивающую таблицу, не проводят. ***При продолжении таблицы на следующих страницах головка (шапка) таблицы каждый раз полностью повторяется.***

Графу «Номер по порядку» или «№ п/п» в таблицу *не* включают. При необходимости нумерации показателей, параметров или других данных порядковые номера указывают перед их наименованиями.

Если все цифровые данные, размещенные в таблице, выражены в одной и той же единице измерения, ее обозначение помещают над таблицей. Если параметры таблицы выражены в различных единицах, то их указывают в

заголовках каждой графы или сразу после каждого показателя. Когда в таблице помещены графы с параметрами, выраженными преимущественно в одной единице измерения, то ее указывают над таблицей, а сведения о других единицах дают в заголовках соответствующих граф.

Оставляя ячейку таблицы пустой не допускается. Если у составителя таблицы отсутствуют сведения, ставят многоточие или пишут «Нет свед.». Если явление не наблюдается, в ячейке таблицы ставят тире.

Если таблица заимствована из литературного источника, а не составлена самостоятельно, необходимо сделать ссылку на этот источник. Ссылка делается или в квадратных скобках после заголовка таблицы [номер источника, номер страницы], или после таблицы. Во втором случае под таблицей пишется: Источник: и дается библиографическая ссылка с указанием номера страницы. В таком случае обычно используется размер шрифта 10 пт.

#### **Пример**

Источник: Песоцкая Е. В. Маркетинг услуг. СПб. : Питер, 2000. С. 36.

Все иллюстрации (схемы, графики, диаграммы, эскизы и др.) именуется рисунками. Рисунки размещаются после ссылки на них в тексте работы. Размещать их следует так, чтобы можно было рассматривать без поворота или с поворотом по часовой стрелке.

Иллюстрации могут иметь поясняющие данные (подрисуночный текст), который помещается под рисунком.

**Рисунки**, за исключением помещенных в приложениях, **нумеруют** последовательно **арабскими цифрами в пределах раздела (но не подраздела)**. Таким образом, номер рисунка должен состоять **только из двух цифр**: номер раздела и порядковый номер рисунка.

#### **Пример**

Рис. 2.3 (третий рисунок второго раздела).

Если текст работы содержит один рисунок, он обозначается «Рис.» без нумерации. При ссылках на иллюстрации следует писать «... в соответствии с рис. 2.3».

На все иллюстрации обязательно должны быть ссылки в тексте. Ссылки или входят в текст как его составная часть, или помещаются в скобки.

#### **Пример**

Важнейшим элементом комплекса маркетинга, представленного на рис. 8, является система «товар и товарная политика» (рис. 9).

Если иллюстрация располагалась выше, а надо вновь обратиться к рисунку, то ссылка в тексте должна выглядеть следующим образом: (см. рис. 19).

Необходимо следить за тем, чтобы подпись под иллюстрацией не дублировалась полностью в тексте.

## **Формулы**

Формулы выделяются из текста в отдельные строки. Выше и ниже формулы должно быть оставлено не менее одной свободной строки. В работах формулы выполняются в соответствующем редакторе формул, чаще всего в редакторе Microsoft Equation.

Пояснение значений символов и числовых коэффициентов в формулах следует приводить непосредственно под формулой в той же последовательности, в какой они были даны в формуле, **начиная с искомой величины**. После формулы без абзацного отступа ставится запятая, со следующей строки пишется слово «где» с маленькой буквы, а затем **без всяких знаков препинания** начинается пояснение входящих в формулу символов и числовых коэффициентов. Значение каждого символа и числового коэффициента следует давать с новой строки, отделяя их друг от друга точкой с запятой. После пояснения последнего символа ставится точка.

**Формулы**, за исключением помещенных в приложении, **должны нумероваться арабскими цифрами в пределах раздела (но не подраздела)**. Номер формулы состоит **только из двух цифр**: номера раздела и порядкового номера формулы в разделе, разделенных точкой.

#### **Примеры**

(3.2) – вторая формула третьего раздела;

Номер указывают с правой стороны листа на уровне формулы в круглых скобках.

#### **Пример**

Оптимальный размер заказа определяется по формуле Вильсона:

$$Q = \sqrt{\frac{2AS}{I}}, \quad (2.3)$$

где  $Q$  – оптимальный размер заказа, шт.;

$A$  – стоимость подачи одного заказа, р.;

$S$  – потребность в товарно-материальных ценностях за определенный период, шт.;

$I$  – затраты на содержание единицы запаса, р./шт.

**Расчет** по приведенной формуле следует начинать **со следующей** за ней **строки**. Если необходимо пояснить отдельные данные, приведенные в работе, то эти данные следует обозначать надстрочными знаками сноски.

### **Оформление ссылок**

В работе обязательно указывается библиографическая ссылка на источник, откуда заимствуется прямая цитата, материал, цифровые данные или отдельные результаты. Отсутствие в работе ссылок на использованные источники считается грубой ошибкой, поскольку показывает незнание работ по выбранной тематике. Библиографическая ссылка обеспечивает фактическую достоверность сведений о цитируемом документе, представляет необходимую информацию о нем, дает возможность разыскать документ, а также получить представление о его содержании, объеме, языке текста и т. д.

Ссылки могут быть:

- внутритекстовые;
- подстрочные;

а также:

- первичные;
- повторные.

*Внутритекстовые ссылки.* Внутритекстовые библиографические ссылки применяют в том случае, если значительная часть ссылки вошла в основной текст работы и изъять ее из текста и перенести под строку невозможно, не заменив этот текст другим.

Внутритекстовые ссылки оформляются в тексте работы в квадратных скобках. Во внутритекстовой ссылке на произведение, включенное в список использованной литературы, после упоминания о нем или после цитаты в квадратных скобках проставляют номер, под которым оно значится в библиографическом списке, и в необходимых случаях (при прямом цитировании) страницы.

***Пример***

Е. Ш. Гонтмахер [5] и В. В. Радаев [13] считают...

или

В своей книге Е. И. Холостова [21, с. 29] писала: «...».

Если ссылаются на несколько работ одного автора или на работы нескольких авторов, то в скобках указываются номера этих работ.

***Пример***

Ряд авторов [8, 11, 24] считают...

*Подстрочные ссылки.* Подстрочные ссылки располагают под текстом каждой страницы.

В работах применяется обычно постраничная нумерация подстрочных ссылок. Номера ссылок (сноски) обозначаются арабскими цифрами без скобок и без точки.

В подстрочных ссылках, как правило, применяется краткое библиографическое описание.

***Пример ссылки на статью:***

<sup>1</sup>Шарин В. Подходы к решению проблемы бедности // Человек и труд. 2003. № 12. С. 15–17.

***Пример ссылки на книгу:***

По мнению Нечкиной, «...монографии – основа больших обобщений, важных научных концепций»<sup>1</sup>.

<sup>1</sup>Нечкина М. В. Монография: ее место в науке и издательских планах. М., 1965. С. 77.

*Повторные ссылки.* Одним из наиболее эффективных способов рационального сокращения объема подстрочных ссылок является упрощение повторных ссылок путем усечения и замены отдельных сведений.

Замену ссылки или части ссылки словами «Там же» применяют в тех случаях, когда на одной странице текста повторная ссылка следует за первичной ссылкой на один и тот же документ.

***Пример***

<sup>1</sup>Луков В. А. Социальное проектирование. М., 2003. С. 193.

<sup>2</sup>Там же. С. 115.

Если ссылки даются на разные статьи, опубликованные в одном издании, то вторую область описания, т.е. название издания, тоже заменяют словами «Там же».

### **Пример**

<sup>1</sup>Зайончковская Ж. А. О трудовой миграции // Социальная сфера: проблемы и суждения. М., 2002. С. 139.

<sup>2</sup>Рывкина И. В. Теневые процессы в обществе // Там же. С. 243.

***В тексте может быть использован только один подход к оформлению ссылок: или внутритекстовый, или подстрочный. Использование двух способов оформления ссылок одновременно не допускается.***

## **Библиографическое описание использованных источников**

Существуют четыре варианта оформления использованных источников в списки: систематическое, алфавитное, хронологическое, в порядке первого упоминания. Автору работы рекомендуется принять за основу алфавитный способ группировки, при котором в начале списка необходимо выделить официально-документальные издания в хронологии их выхода в свет (Конституция, законы, указы, постановления и распоряжения органов государственной власти), а затем привести список монографий, книг, учебных пособий, журнальных и газетных статей, источников из Интернета по алфавиту фамилий авторов или заглавий, если автор не указан.

Пример оформления списка использованных источников приведен в прил. 2.

## **Оформление приложений**

Материал, дополняющий содержание работы, допускается помещать в приложениях. Приложениями могут быть, например, иллюстративный материал, таблицы большого формата, расчеты, первичные документы учреждений, описания алгоритмов и программ задач.

После слова «Приложение» следует арабская цифра, обозначающая его последовательность.

### **Пример**

Приложение 1, Приложение 2 и т.д.

В тексте работы на все приложения должны быть даны ссылки.

### **Пример**

Прил. 8. Приложения располагают в порядке ссылок на них в тексте работы.

Каждое приложение следует начинать с новой страницы с указанием в верхнем правом углу страницы слова «Приложение» и его номера.

Приложение должно иметь заголовки, который записывают по центру с заглавной буквы отдельной строкой.

Приложения должны иметь общую с остальной частью работы сквозную нумерацию страниц.

Все приложения (при их наличии) должны быть перечислены в оглавлении работы с указанием их номеров и заголовков.

**Пример**

ПРИЛОЖЕНИЕ 1. Опросный лист

**Пример оглавления**

**ОГЛАВЛЕНИЕ**

ВВЕДЕНИЕ.....	4
1. ТЕОРЕТИЧЕСКИЕ АСПЕКТЫ ПРОБЛЕМЫ УПРАВЛЕНИЯ УДАЛЕННЫМИ СОТРУДНИКАМИ.....	6
1.1. Понятие, предпосылки возникновения и тенденции развития удаленной работы.....	6
1.2. Правовые аспекты дистанционной занятости в России.....	15
1.3. Особенности управления удаленными сотрудниками.....	24
2. УПРАВЛЕНИЕ УДАЛЕННЫМИ РАБОТНИКАМИ В ФАРМАЦЕВТИЧЕСКОМ БИЗНЕСЕ.....	32
2.1. Особенности фармацевтического рынка труда.....	32
2.2. Общая характеристика фармацевтической компании «Инвар».....	44
2.3. Анализ управления удаленными сотрудниками в фармацевтической компании «Инвар».....	50
3. РАЗРАБОТКА РЕКОМЕНДАЦИЙ ПО СОВЕРШЕНСТВОВАНИЮ РАБОТЫ С УДАЛЕННЫМИ СОТРУДНИКАМИ В КОМПАНИИ «ИНВАР».....	62
3.1. Работа с удаленными сотрудниками в российских и зарубежных фармацевтических компаниях: сравнительная характеристика.....	62
3.2. Предложения по совершенствованию системы отбора персонала.....	70
ЗАКЛЮЧЕНИЕ.....	80
СПИСОК ИСПОЛЬЗОВАННЫХ ИСТОЧНИКОВ.....	83
ПРИЛОЖЕНИЕ 1. Опросный лист.....	88

**Пример оформления списка использованных источников**



## СПИСОК ИСПОЛЬЗОВАННЫХ ИСТОЧНИКОВ

1. Об образовании в Российской Федерации [Электронный ресурс] : закон РФ от 29 дек. 2012 г. № 273-ФЗ // СПС «Консультант Плюс»
2. Алексеев А. В. Новая экономика – новое образование / А. В. Алексеев, О. В. Бауск // ЭКО. – 2006. – № 3. – С. 81–87.
3. Андреева Т. Е. Управление персоналом в период изменений в российских компаниях: методики распространенные и результативные / Т. Е. Андреева // Российский журнал менеджмента. – 2006. – № 2. – С. 25–48.
4. Арефьев А. Л. Состояние и перспективы развития науки в вузах [Электронный ресурс] / А. Л. Арефьев, Н. М. Дмитриев // Экономика. Социология. Менеджмент. Федеральный образовательный портал. – М., 2013. – Режим доступа : <http://ecsocman.hse.ru/text/16214130>.
5. Армстронг М. Практика управления человеческими ресурсами / М. Армстронг. – СПб. : Питер, 2008. – 832 с.
6. Артамонова М. В. Реализация интеграционной политики в системе высшего профессионального образования РФ: тенденции институциональных изменений : автореф. дис. ... канд. социол. наук : 22.00.04 / М. В. Артамонова. – М. : 2008. – 22 с.
7. Бочкарева Т. Профессора ищет хедхантер [Электронный ресурс] / Т. Бочкарева / Нац. исслед. ун-т «Высшая школа экономики». – М., 2013. – Режим доступа : <http://www.hse.ru/news/84822583.html>.
8. Вертакова Ю. В. Исследование социально-экономических и политических процессов / Ю. В. Вертакова, О. В. Согачева. – М. : Кнорус, 2012. – 336 с.
9. Вызовы для вузов [Электронный ресурс] / Нац. исслед. ун-т «Высшая школа экономики». – М., 2010. – Режим доступа : <http://www.hse.ru/news/recent/24700447.html>.
10. Государственная программа Российской Федерации «Развитие образования» на 2013–2020 годы [Электронный ресурс] / Министерство образования и науки Российской Федерации: офиц. сайт. – М., 2013. – Режим доступа : <http://government.ru/programs/202/events/>.
11. Пул М. Управление человеческими ресурсами / М. Пул, М. Уорнер. – СПб. : Питер, 2002. – 1200 с.
12. Baldwin R. G. Contingent faculty as teachers: What we know; what we need to know / R. G. Baldwin, M. R. Wawrzynski // American Behavioral Scientist. – 2011. – Vol. 55, № 11. – P. 1485–1509.

## Приложение 1

### Форма заявления обучающегося на утверждение темы выпускной квалификационной работы и закрепление за руководителем

Заведующему кафедрой

\_\_\_\_\_

наименование кафедры

\_\_\_\_\_

степень, И.О. Фамилия заведующего

студента \_\_\_\_\_ курса

группы \_\_\_\_\_

\_\_\_\_\_

И.О. Фамилия

## ЗАЯВЛЕНИЕ

Прошу утвердить тему моей магистерской диссертации:

« \_\_\_\_\_

\_\_\_\_\_

».

Прошу закрепить руководство выполнением моей магистерской диссертации за \_\_\_\_\_.

\_\_\_\_\_

степень, звание, И.О. Фамилия руководителя ВКР

\_\_\_\_\_

ропись,

\_\_\_\_\_

дата,

\_\_\_\_\_

И.О.Фамилия студента

СОГЛАСОВАНО:

Руководитель  
магистерской диссертации

\_\_\_\_\_

ропись,

\_\_\_\_\_

дата,

\_\_\_\_\_

И.О. Фамилия

Научный руководитель  
образовательной программы

\_\_\_\_\_

ропись,

\_\_\_\_\_

дата,

\_\_\_\_\_

И.О. Фамилия

Заведующий кафедрой \_\_\_\_\_

\_\_\_\_\_

ропись,

\_\_\_\_\_

дата,

\_\_\_\_\_

И.О. Фамилия

**Форма задания на магистерскую диссертацию**

**Байкальский государственный университет**

**Факультет**

**Кафедра**

**ЗАДАНИЕ НА МАГИСТЕРСКУЮ ДИССЕРТАЦИЮ**

*Студенту: **Фамилия Имя Отчество** в дательном надеже*

*Тема: **Наименование темы***

*Дата выдачи задания: **xx** месяца 20\_\_ г.*

Этап выполнения выпускной квалификационной работы	Срок выполнения план	Срок выполнения факт	Подпись руководителя

Руководитель: \_\_\_\_\_

подпись

степень

звание

И.О.Фамилия

Согласовано:

Зав. кафедрой: \_\_\_\_\_

подпись

степень

звание

И.О.Фамилия

Задание принял к исполнению:

Студент: \_\_\_\_\_

подпись

И.О.Фамилия

*Форма титульного листа магистерской диссертации*

Министерство науки и высшего образования Российской Федерации  
ФЕДЕРАЛЬНОЕ ГОСУДАРСТВЕННОЕ БЮДЖЕТНОЕ  
ОБРАЗОВАТЕЛЬНОЕ УЧРЕЖДЕНИЕ ВЫСШЕГО ОБРАЗОВАНИЯ  
«БАЙКАЛЬСКИЙ ГОСУДАРСТВЕННЫЙ УНИВЕРСИТЕТ»  
(ФГБОУ ВО «БГУ»)

Кафедра иностранных языков

Направление подготовки: 45.04.02 Лингвистика  
Направленность (профиль): Лингводидактика и межкультурная  
коммуникация

**ВЫПУСКНАЯ КВАЛИФИКАЦИОННАЯ РАБОТА  
МАГИСТЕРСКАЯ ДИССЕРТАЦИЯ**

на тему: « \_\_\_\_\_  
\_\_\_\_\_ »

Заведующий кафедрой: \_\_\_\_\_  
(подпись) (степень, звание, И.О.Ф.)

Руководитель: \_\_\_\_\_  
(подпись) (степень, звание, И.О.Ф.)

Консультант: \_\_\_\_\_  
(если есть) (подпись) (степень, звание, должность, И.О.Ф.)

Нормоконтролер: \_\_\_\_\_  
(подпись) (степень, звание, И.О.Ф.)

Студент гр. \_\_\_\_\_ : \_\_\_\_\_  
(подпись) (И.О.Ф.)

Иркутск, 20 \_\_\_\_ г.

*Шаблон титульного листа автореферата магистерской диссертации*

Министерство науки и высшего образования Российской Федерации  
ФЕДЕРАЛЬНОЕ ГОСУДАРСТВЕННОЕ БЮДЖЕТНОЕ  
ОБРАЗОВАТЕЛЬНОЕ УЧРЕЖДЕНИЕ ВЫСШЕГО ОБРАЗОВАНИЯ  
**«БАЙКАЛЬСКИЙ ГОСУДАРСТВЕННЫЙ УНИВЕРСИТЕТ»**  
**(ФГБОУ ВО «БГУ»)**

Кафедра иностранных языков

*На правах рукописи*

---

(Фамилия Имя Отчество)

« \_\_\_\_\_  
\_\_\_\_\_  
\_\_\_\_\_»  
тема магистерской диссертации

Направление подготовки: 45.04.02 Лингвистика  
Направленность (профиль): Лингводидактика и межкультурная  
коммуникация

**АВТОРЕФЕРАТ**  
**диссертации**

Научный руководитель:

---

(степень, звание, Фамилия Имя Отчество)

Иркутск, 20 \_\_\_\_ г.

**Форма справки по результатам проверки выпускной квалификационной работы на объем заимствования**

Министерство науки и высшего образования Российской Федерации  
ФЕДЕРАЛЬНОЕ ГОСУДАРСТВЕННОЕ БЮДЖЕТНОЕ  
ОБРАЗОВАТЕЛЬНОЕ УЧРЕЖДЕНИЕ ВЫСШЕГО ОБРАЗОВАНИЯ  
«БАЙКАЛЬСКИЙ ГОСУДАРСТВЕННЫЙ УНИВЕРСИТЕТ»  
(ФГБОУ ВО «БГУ»)

**СПРАВКА**

**о результатах проверки использования заимствованного материала  
в выпускной квалификационной работе**

Выпускная квалификационная работа обучающегося

\_\_\_\_\_

Фамилия, Имя, Отчество

\_\_\_\_\_

группы

Направление подготовки: 45.04.02 Лингвистика

Направленность (профиль): Лингводидактика и межкультурная коммуникация

на тему:

« \_\_\_\_\_

\_\_\_\_\_»

проверена на объем заимствования материалов по системе «Антиплагиат».

Доля оригинального текста составила \_\_\_\_\_ %,

в т.ч. цитирования \_\_\_\_\_ %.

Подпись лица, осуществляющего проверку \_\_\_\_\_ / \_\_\_\_\_  
(подпись) (расшифровка подписи)

« \_\_\_\_\_ » \_\_\_\_\_ 20 \_\_\_\_ г.

*Примерная форма и содержание отзыва руководителя на выпускную квалификационную работу студента*

Байкальский государственный университет

**ОТЗЫВ**

**о работе обучающегося в период подготовки ВКР**

Обучающийся \_\_\_\_\_  
Фамилия Имя Отчество  
Направление подготовки: 45.04.02 Лингвистика  
Направленность (профиль): Лингводидактика и межкультурная коммуникация  
Тема ВКР « \_\_\_\_\_ ».

**СОДЕРЖАНИЕ ОТЗЫВА**

Руководитель должен изложить в отзыве свое мнение о работе обучающегося по следующим аспектам:

- актуальность темы выпускной квалификационной работы;
- уровень освоения компетенций в соответствии с ФГОС ВО/ФГОС ВПО;
- особенности аналитической базы;
- используемые методы анализа и прогнозирования, оригинальность поставленных задач и полученных решений, уровень исследовательской части;
- соответствие работы заданию и требованиям к оформлению;
- владение методами сбора, хранения и обработки информации, применяемыми в соответствующей сфере профессиональной деятельности;
- умение анализировать и прогнозировать состояние и динамику объектов деятельности с использованием современных методов и средств анализа и прогнозирования;
- владение применяемыми в соответствующей сфере профессиональной деятельности компьютерными средствами;
- инициативность, ответственность и самостоятельность обучающегося;
- соблюдение правил и качества оформления автореферата, иллюстративных материалов и таблиц;
- умение обучающегося работать с литературными источниками, справочниками и способность ясно и четко излагать материал;
- умение организовать свой труд и другие характеристики выпускника в соответствии с ФГОС ВО/ФГОС ВПО.

Руководитель принимает решение о возможности допуска обучающегося к защите выпускной квалификационной работы.

Руководитель отражает в отзыве решение, принятое совместно с обучающимся, о размещении ВКР в электронной библиотеке БГУ:

- о полноте ее размещения:

- в форме аннотаций (работа размещается без содержания сведений, составляющих государственную тайну);

- с изъятием некоторых разделов (работа размещается без содержания сведений, которые имеют действительную или потенциальную коммерческую ценность и могут нанести вред организации, на базе которого выполнялась ВКР, если станут известны третьим лицам);

- в полном объеме (размещается полный текст работы).

- о необходимости размещения приложений к работе.

Руководитель \_\_\_\_\_  
  ропись  ученая степень, звание или должность, И.О. Фамилия

«\_\_\_\_\_» \_\_\_\_\_ 20\_\_\_ г.

С отзывом ознакомлен \_\_\_\_\_  
  ропись  И.О. Фамилия

«\_\_\_\_\_» \_\_\_\_\_ 20\_\_\_ г.



### ***Инструкция по предварительной проверке работы на плагиат***

Проверка проводится студентом самостоятельно в установленные для сдачи сроки. Студент самостоятельно загружает файл с письменной учебной работой в систему «Антиплагиат». Проверка производится только по базам открытого доступа (неограниченное количество раз), для выполнения проверки обучающийся должен:

- зарегистрироваться по адресу <http://www.antiplagiat.ru/Register.aspx>;
- в личном кабинете появится возможность загрузки текста работы в различных файловых форматах предпочтительным является doc;
- после прохождения проверки документу будет присвоено процентное соотношение оригинальности (видно без скачивания подробного отчета);
- если требуется доработка материала и необходимо понять источники неоригинального текста можно открыть отчет непосредственно в интерфейсе или же скачать и установить программу для работы в offline-режиме <https://www.antiplagiat.ru/Page/Antiplagiat-report-viewer> ;
- после правок работу можно проверить повторно;
- в случае возникновения вопросов необходимо обратиться в справочную систему <http://www.antiplagiat.ru/Cabinet/Help.aspx>.

Для окончательной проверки ВКР, студентом предоставляется на выпускающую кафедру распечатанная со страницы системы «Антиплагиат» стандартная регистрационная форма, содержащая ФИО студента, присвоенный системой регистрационный номер, дату отправки.

**Внимание:** данная проверка является предварительной

При прохождении окончательной проверки в случае заимствования материала из уже проходивших проверку работ процент будет снижен!!!

Окончательная проверка на плагиат проводится по базам открытого доступа, кроме того, дополнительно подключаются базы БГУ и других ВУЗов (в соответствии с разделом 3 регламента) (разрешены три попытки).

**СОГЛАСИЕ**

на размещение текста выпускной квалификационной работы, обучающегося в федеральном государственном бюджетном образовательном учреждении высшего образования «Байкальский государственный университет»

Я, \_\_\_\_\_  
(фамилия, имя, отчество)

студент(ка) \_\_\_\_\_ группы \_\_\_\_\_  
(институт/факультет) (группа)

федерального государственного бюджетного образовательного учреждения высшего образования «Байкальский государственный университет» (далее – ФГБОУ ВО «БГУ»), даю согласие безвозмездно воспроизводить и размещать (доводить до всеобщего сведения) в сети интернет на корпоративном портале (сайте) ФГБОУ ВО «БГУ», расположенном по адресу [www.bgu.ru](http://www.bgu.ru) в электронно-библиотечной системе ([www.lib-catalog.isea.ru](http://www.lib-catalog.isea.ru)) написанную мною в рамках освоения основной профессиональной образовательной программы Лингводидактика и межкультурная коммуникация по направлению подготовки 45.04.02 Лингвистика выпускную квалификационную работу

в полном объеме;

по частям, выпускная квалификационная работа будет представлена для размещения без содержания сведений, составляющих государственную тайну, а также сведений, которые имеют действительную или потенциальную коммерческую ценность и могут нанести вред предприятию, на базе которого выполнялась выпускная работа, если станут известны третьим лицам.

Я подтверждаю, что выпускная квалификационная работа написана мною лично, в соответствии с правилами академической этики и не нарушает авторских прав иных лиц.

\_\_\_\_\_  
(дата)

\_\_\_\_\_  
(подпись)

**СОГЛАСОВАНО**

Руководитель \_\_\_\_\_  
роспись \_\_\_\_\_ ученая степень, звание или должность, И.О. Фамилия

« \_\_\_\_\_ » \_\_\_\_\_ 20 \_\_\_\_ г.

Примерная форма и содержание рецензии на магистерскую диссертацию

Рецензия  
на магистерскую диссертацию

обучающегося \_\_\_\_\_  
Фамилия Имя Отчество  
Направление подготовки: 45.04.02 Лингвистика  
Направленность (профиль): Лингводидактика и межкультурная коммуникация  
на тему « \_\_\_\_\_ ».

СОДЕРЖАНИЕ РЕЦЕНЗИИ

Рецензент должен охарактеризовать выпускную квалификационную работу и уровень подготовки обучающегося и отразить (охарактеризовать) в рецензии:

- актуальность темы работы для отрасли и (или) предприятия – базы практики;
- композицию работы: системность, логическую взаимосвязь всех частей работы, полноту и завершенность по кругу проблем, предполагаемых темой работы, ясность изложения материала;
- уровень экономической и технической обоснованности предлагаемых решений;
- нестандартность использованных методов и подходов к решению задач;
- проблемы, предполагаемые темой работы, которые не получили должного освещения либо не были поставлены в работе;
- теоретическая подготовленность обучающегося, знание особенностей и проблем отрасли и предприятия, инициативность, ответственность и самостоятельность обучающегося;
- возможности внедрения предложенных в работе решений на практике (в органах власти, на предприятиях, в учреждениях).

Рецензент должен дать оценку работы (отлично, хорошо, удовлетворительно, неудовлетворительно) и выразить свое мнение о присвоении квалификации: магистр.

Должность \_\_\_\_\_  
ропись \_\_\_\_\_ ученая степень, звание, И.О. Фамилия

« \_\_\_\_\_ » \_\_\_\_\_ 20 \_\_\_ г.

С рецензией ознакомлен \_\_\_\_\_  
ропись \_\_\_\_\_ И.О. Фамилия

« \_\_\_\_\_ » \_\_\_\_\_ 20 \_\_\_ г.

*Пример справки о внедрении*

**СПРАВКА О ВНЕДРЕНИИ**

Справка дана Ивановой Людмиле Валерьевне и подтверждает применение в работе Управления ПФ РФ в Куйбышевском районе, в частности в клиентской службе при отделе назначения, перерасчета пенсий и социальных выплат г. Иркутска результатов магистерской диссертации по теме: «Исследование степени влияния пенсионного обеспечения на социальную защищенность пожилых граждан».

В целях отслеживания появления проблем различного характера у пожилых граждан и для быстрого их разрешения в работе к практическому применению принята методика проведения исследования среди пожилых граждан (пенсионеров) — клиентов Пенсионного Фонда: описание программы проведения исследования и разработанная автором анкета социологического опроса.

Начальник отдела назначения,  
перерасчета пенсий и социальных выплат

М. В. Петрова  
(подпись, м.п.)